「彰化濱海工業區開發計畫線西西 3 區部分土地新增工程填地料源環境影響差異分析」

施工期間環境監測報告

112 年第 4 季(期間：112 年 10 月~12 月)

開 發 單 位：經濟部產業園區管理局

執行監測單位：慧群環境科技股份有限公司

提 送 日 期：中華民國 **113** 年 **1** 月 **8** 日

目　録

「彰化濱海工業區開發計畫線西西3區部分土地新增工程填地料源環境影響差異分析」施工期間環境監測報告

112年第4季(期間：112年10月~12月)

目錄

頁次

A5.5 102 年第 4 季行政院環境保護署審查意見暨回覆辦理情說明(103.03.10)
A5.6 103 年第 1 季行政院環境保護署審查意見暨回覆辦理情說明(103.05.01)
A5.7 103 年第 2 季行政院環境保護署審查意見暨回覆辦理情說明(103.08.29)
A5.8 103 年第 4 季行政院環境保護署審查意見暨回覆辦理情說明(104.04.23)
A5.9 104 年第 1 季行政院環境保護署審查意見暨回覆辦理情說明(104.06.29)
A5.10 105 年第 3 季行政院環境保護署審查意見暨回覆辦理情說明(105.12.09)
A5.11 105 年第 4 季行政院環境保護署審查意見暨回覆辦理情說明(106.02.23)
A5.12 107 年第 2 季行政院環境保護署審查意見暨回覆辦理情說明(107.09.14)
A5.13 107 年第 3 季行政院環境保護署審查意見暨回覆辦理情說明(107.11.29)
A5.14 109 年第 2 季行政院環境保護署審查意見暨回覆辦理情說明(109.08.20)
A5.15 111 年第 2 季彰化縣環境保護局審查意見暨回覆辦理情說明(111.08.15)

表目錄

頁次

圖目錄

頁次

前　言

前　言

一、依據

依據 100 年 3 月 21 日環境部(改制前環保署)審核通過「彰化濱海工業區開發計畫線西西 3 區部分土地新增工程填地料源環境影響差異分析報告」之定稿本，依環評承諾辦理該區開發期間就海域環境及空氣品質監測調查結果分析、檢討並作因應對策研擬，達成環評承諾要求。

二、監測執行期間

本季為施工期間 112 年之第 4 季環境監測，監測工作時程自 112 年 10 月~12 月底止。

三、執行監測單位

本計畫由慧群環境科技股份有限公司統籌執行及監測報告書之彙整，監測計畫中之空氣品質及海域水質檢測方面由瑩諮環境科技股份有限公司(環署檢字第 202 號)執行現場監測及採樣工作，有關檢測公司認證資料請參閱附錄一。

第一章、監測內容概述

1.1 工程進度

1.2 監測情形概述

1.3 監測計畫概述

1.4 監測位置

1.5 品保/品管作業措施概要

1.5.1 現場採樣之品保/品管

1.5.2 分析工作之品保/品管

1.5.3 儀器維修校正項目及頻率

1.5.4 分析項目之檢測方法

1.5.5 數據處理原則

第一章、監測內容概述

1.1 工程進度

「彰化濱海工業區開發計畫線西西 3 區部分土地新增工程填地料源工程」，施工期程預估約於 7 年內完成填築作業，主要施工內容包括輸排灰設備工程、土建工程及煤灰填地工程等，相關之預定工程進度如下所述：

一、輸排灰設備工程：101 年 4 月 12 日申報開工，103 年 6 月 27 日完工。

二、土建工程：101 年 7 月 13 日申報開工，101 年 9 月 27 日進場施工，103 年 3 月 26 日完工。

三、煤灰填地工程：台中發電廠事業廢棄物清理計畫書，已於 102 年 9 月 16 日獲台中市政府環境保護局核備。煤灰填地工程於 103 年開始進行，本季累計至 112 年 12 月底止，飛灰及底灰填築量為 0 公噸，總計 0 公噸，累計總填築量為 1,588,321.46 公噸，填築高程約為海平面以上 3 公尺。

表 1.1-1　煤灰填地工程填築統計表(1/2)

單位：公噸

項目	飛灰	底灰	小計
103 年第 1 季	--	3,118.68	3,118.68
103 年第 2 季	7,461.35	4,030.14	11,491.49
103 年第 3 季	605.79	22,966.11	23,571.90
103 年第 4 季	0	20,623.35	20,623.35
104 年第 1 季	0	19,086.21	19,086.21
104 年第 2 季	8,647.43	22,965.79	31,613.22
104 年第 3 季	15,505.71	21,365.56	36,871.27
104 年第 4 季	6,408.65	27,556.08	33,964.73
105 年第 1 季	26,276.61	26,410.25	52,686.86
105 年第 2 季	52,597.78	21,390.70	73,988.48
105 年第 3 季	71,307.57	36,494.48	107,802.05
105 年第 4 季	54,845.83	23,918.50	78,764.33
106 年第 1 季	39,689.86	25,186.43	64,876.29
106 年第 2 季	79,073.06	24,518.22	103,591.28
106 年第 3 季	84,640.51	25,978.58	110,619.09
106 年第 4 季	27,612.97	36,559.84	64,172.81
107 年第 1 季	13,161.61	47,362.75	60,524.36
107 年第 2 季	50,089.72	58,027.61	108,117.33
107 年第 3 季	69,449.04	41,144.92	110,593.96
107 年第 4 季	1,961.06	42,378.23	44,339.29
108 年第 1 季	0	39,280.15	39,280.15
108 年第 2 季	2,136.40	38,676.05	40,812.45
108 年第 3 季	27,293.29	37,653.39	64,946.68
108 年第 4 季	0	31,371.17	31,371.17
109 年第 1 季	0	21,000.50	21,000.50
109 年第 2 季	0	27,002.74	27,002.74
109 年第 3 季	0	28,946.16	28,946.16
109 年第 4 季	0	22,310.23	22,310.23

表 1.1-1　煤灰填地工程填築統計表(2/2)

單位：公噸

項目	飛灰	底灰	小計
110 年第 1 季	0	19,093.29	19,093.29
110 年第 2 季	2,510.54	19,289.80	21,800.34
110 年第 3 季	56,755.22	12,495.35	69,250.57
110 年第 4 季	519.22	5,390.58	5,909.80
111 年第 1 季	7,591.36	12,977.61	20,568.97
111 年第 2 季	0	9,282.24	9,282.24
111 年第 3 季	0	4,928.96	4,928.96
111 年第 4 季	0	410.99	410.99
112 年第 1 季	0	609.03	609.03
112 年第 2 季	0	380.21	380.21
112 年第 3 季	0	0	0
112 年第 4 季	0	0	0
總計	706,140.58	882,180.88	1,588,321.46

1.2 監測情形概述

本季為施工期間第 48 季環境監測(含施工前環境監測)，屬 112 年之第 4 季環境監測，監測工作時程自 112 年 10 月~12 月底止。本季於空氣品質及海域水質方面，監測結果，皆符合相關法令標準限值，監測項目如表 1.2-1 所示。

表 1.2-1 監測結果概述

監測類別	監測項目	本季監測結果摘要(112.10~12)	因應對策
空氣品質	1.風向 2.風速 3.總懸浮微粒(TSP) 4.粒徑≦10 μm 之懸浮微粒(PM_{10}) 5.二氧化氮(NO_2) 6.二氧化硫(SO_2) 7.一氧化碳(CO)	監測時間為民國 112.10.16~17，監測地點為輸排灰設備基地，監測結果皆符合空氣品質標準限值。	--
海域水質	1.水溫 2.透明度 3.溶氧量(DO) 4.鹽度 5.生化需氧量(BOD) 6.氫離子濃度指數(pH) 7.重金屬(銅(Cu)、硒(Se)、鋅(Zn)、鉛(Pb)、鎘(Cd)、鉻(Cr)、汞(Hg)、砷(As))	監測時間為民國 112.11.06 監測地點為線西西 3 區填築作業區北側、西側及南側海域，監測結果各測站皆符合乙類海域水質標準。	--

1.3 監測計畫概述

本計畫施工期間之環境監測內容，依據環評承諾事項辦理，監測項目包含空氣品質及海域水質等，監測頻率為每季進行乙次，如表 1.3-1 所示，相關說明分述如下：

一、空氣品質

(一)監測項目：風向、風速、總懸浮微粒(TSP)、粒徑≦10 μm 之懸浮微粒(PM_{10})、二氧化氮(NO_2)、二氧化硫(SO_2)、一氧化碳(CO)。

(二)頻率：施工期間每季進行乙次，每次連續 24 小時。

(三)方法：依據環境部公告之 NIEA 相關規定辦理。

表 1.3-1　彰濱工業區線西西 3 區施工期間環境監測計畫

監測類別	監測項目	監測地點	監測頻率	監測方法	執行執行單位	執行監測時間
空氣品質	1.風向 2.風速 3.總懸浮微粒(TSP) 4.粒徑≦10 μm 之懸浮微粒(PM_{10}) 5.二氧化氮(NO_2) 6.二氧化硫(SO_2) 7.一氧化碳(CO)	線西西 3 區填築作業區(輸排灰設備基地)。	每季進行 1 次，每次 24 小時連續監測。	氣象設備自動測定法 氣象設備自動測定法 NIEA A102.13A NIEA A206.11C NIEA A417.12C NIEA A416.13C NIEA A421.13C	瑩諮環境科技股份有限公司(環署環檢字第 202 號)	112.10.16~17
海域水質	1.水溫 2.透明度 3.溶氧量(DO) 4.鹽度 5.生化需氧量(BOD) 6.氫離子濃度指數(pH) 7.重金屬 (1)銅(Cu) (2)鋅(Zn) (3)鉛(Pb) (4)鎘(Cd) (5)硒(Se) (6)鉻(Cr) (7)汞(Hg) (8)砷(As)	線西西 3 區填築作業區北側、西側及南側海域各選取 1 處，共計 3 處測站。	每季進行 1 次。	NIEA W217.51A NIEA E220.51C NIEA W422.53B NIEA W447.20C NIEA W510.55B NIEA W424.53A NIEA W311.54C NIEA W311.54C NIEA W311.54C NIEA W311.54C NIEA W311.54C NIEA W311.54C NIEA W330.52A NIEA W434.54B	瑩諮環境科技股份有限公司(環署環檢字第 202 號)	112.11.06

註：硒(Se)和鉻(Cr)採用 NIEA 308.22B(海水中鎘、鈷、銅、鐵、錳、鎳、鉛及鋅檢測前處理方法-鉗合離子交換數之濃縮法)進行前處理。

二、海域水質

(一)監測項目：水溫、透明度、溶氧量(DO)、鹽度、生化需氧量(BOD)、pH、重金屬(銅(Cu)、硒(Se)、鋅(Zn)、鉛(Pb)、鎘(Cd)、鉻(Cr)、汞(Hg)、砷(As))。

(二)頻率：施工期間每季進行乙次。

(三)方法：依據環境部公告之 NIEA 相關規定辦理

1.4 監測位置

本計畫依據 100 年 3 月 21 日環境部(改制前環保署)審核修正通過「彰化濱海工業區開發計畫線西西 3 區部分土地新增工程填地料源環境影響差異分析報告」之定稿本，內文中所提及之環境監測計畫，選定具有代表性之監測位置，如圖 1.4-1 所示。

圖 1.4-1 施工期間環境監測位置圖

1.5 品保/品管作業措施概要

1.5.1 現場採樣之品保/品管

為確保本監測計畫監測數據品質，除了在樣品檢測分析過程中執行品保品管作業外，更應注意樣品之採集、輸送及保存作業中所有步驟是否依據標準作業程序進行，惟有採集正確且不受污染或變質之樣品，其檢測結果方能代表受測環境的真實值。為達上述目的，採樣作業流程圖(圖 1.5.1-1)提供採樣人員從採樣作業開始至樣品送達實驗室接收為止之採樣標準作業程序。

本監測計畫於本次執行空氣品質及海域水質，其中空氣品質均須在採樣現場使用各分析儀器，依規定之標準操作程序即刻分析。

在監測作業上除遵照環境部公告之標準方法進行外，並依照表 1.5.1-1 之採樣作業準則及表 1.5.1-2~3 採樣至運輸過程中注意事項進行採樣工作。

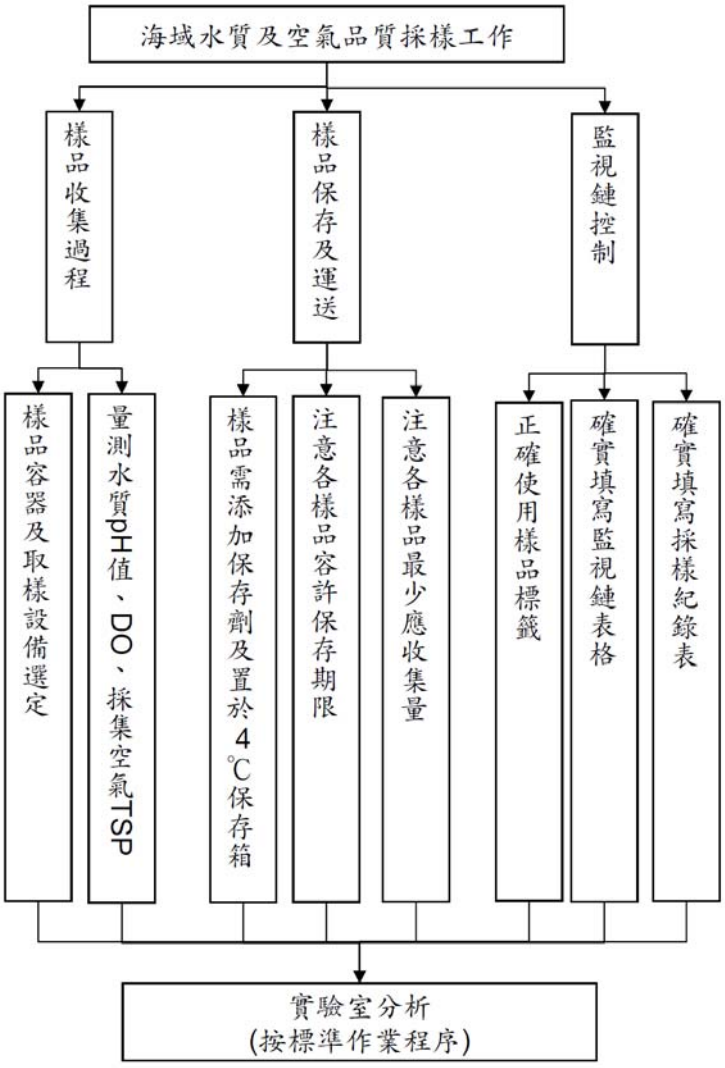

圖 1.5.1-1　採樣作業流程圖

表 1.5.1-1　採樣作業準則

採樣項目	作業準則
空氣品質	▶監測站宜尋找空曠地點，避免受建築物及樹林所遮蔽。 ▶遠離交通要道，以避免受交通工具排放污染物之影響。 ▶須有便利之電源供應及容量應符合需要。 ▶測站附近不應有大型工作機具。
海域水質	▶每次採樣前由實驗室計畫負責人先行收集相關天候、漲退潮資訊。 ▶以採集具代表性水樣為主(符合環境部環境水質監測採樣作業指引)。

資料來源：瑩諮環境科技股份有限公司提供。

表 1.5.1-2　空氣品質採樣至運輸過程中注意事項

採樣程序	目的	注意事項
現場記錄	▶了解採樣當天現場一些可能造成之干擾。	▶必須將氣象資料，周界環境因子詳加記載。
穩定/校正	▶確保分析所得之數據具有代表性。	▶使用儀器前必須先經流量校正
採樣	▶採樣時必須先行開機運轉，避免本身機件之誤差。	▶使用測定前預先開機運轉至流量穩定，才開始測定 24 小時之值。
運送空白	▶為確保分析結果之正確性，每次均有一組運送空白樣品。	▶以運送空白，瞭解運送過程之完整性。
儲存/運送	▶避免樣品因儲存時間過久或是運送不當，造成品質變化。	▶依照環境部所公告規定項目保存方式加以運送保存，並注意密封時之完整性。

資料來源：瑩諮環境科技股份有限公司提供。

表 1.5.1-3　海域水質採樣至運輸過程中注意事項

採樣程序	目的	注意事項
清洗採樣設備	▶洗淨採水器以便採取足夠代表該水層之水樣。	▶須用試劑水清洗採樣器。
採樣	▶自水體採取水樣時，應確保水樣化學性質受干擾的程度至最低。	▶在採取對氣體敏感性較高之項目時，如：溶氧等，宜避免有氣泡殘存。
現場測定	▶為確保取出樣品為具代表性一些指標於取樣後應盡速分析。	▶pH 值、導電度及溫度應於現場立即進行分析。
樣品保存與運輸	▶樣品分析前應依樣品保存方式，予以保存，俾使化學性質變化減至最小。	▶須遵照環檢所公告之樣品保存方法與時間，在限定時間內將樣品送達實驗室進行分析。

資料來源：瑩諮環境科技股份有限公司提供。

1.5.2 分析工作之品保/品管

實驗室的分析流程，均依照或參考環境部公告之檢測方法，而從樣品收樣開始至報告之訂定完成，每一步驟都參照品保/品管作業流程(圖 1.5.2-1)，以確保實驗室中品保/品管正確無誤。

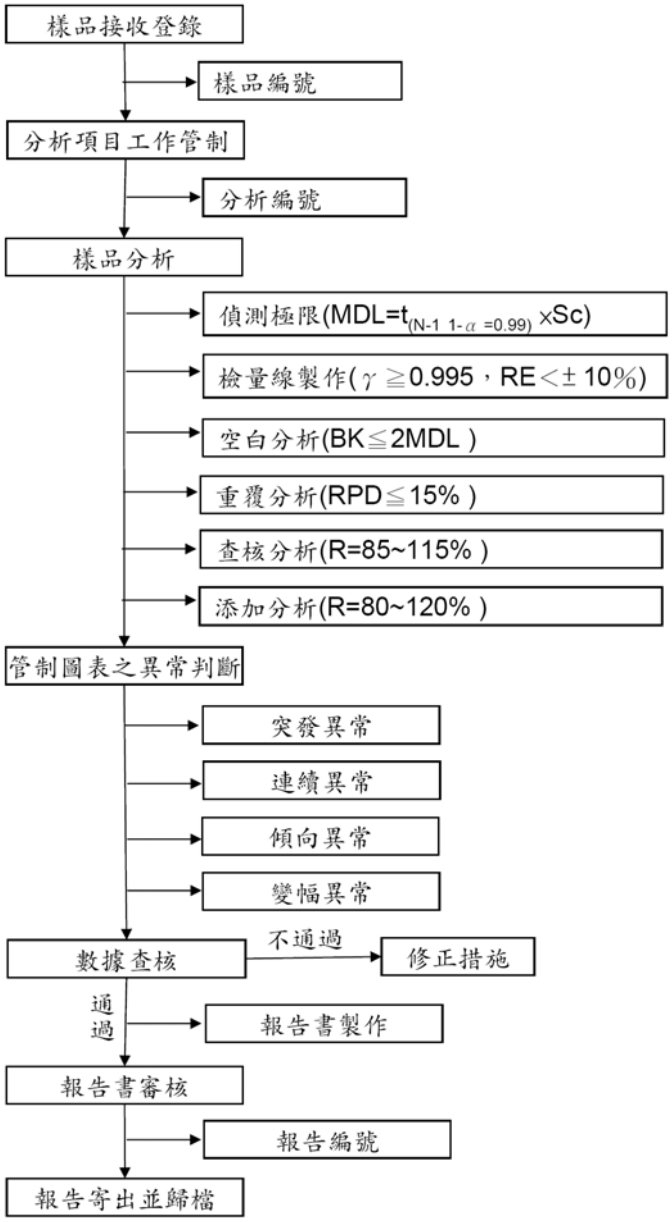

圖 1.5.2-1　品保/品管作業流程圖

1.5.3 儀器維修校正項目及頻率

本計畫執行監測之儀器，均定期之維修校正，維修校正之項目及頻率，如表 1.5.3-1 所示。

表 1.5.3-1　儀器維修校正情形(1/4)

序號	儀器設備名稱	校正或維護別	校正或維護週期	校正或維護項目	標準或參考物件	校正維護步驟與相關規定	參考資料
1	溫度計 ▶參考溫度計 (liquid-in-glass) ▶工作溫度計 (liquid-in-glass)	 ▶外部校正 ▶內部校正 ▶內部校正	 ▶每六年校正一次 ▶六個月 ▶初次使用前 ▶六個月	 ▶完整的校正 ▶冰點 ▶多點溫度校正 (1)冰點 (2)室溫 (3)油沸點 (4)水沸點	 ▶參考溫度計 ▶參考溫度計 ▶參考溫度計 ▶參考溫度計 ▶參考溫度計	 ▶冰點檢查 ▶用參考溫度計做溫度檢查(包含冰點及選擇足夠的檢查點以涵蓋使用範圍) ▶使用參考溫度計做冰點或使用範圍內之單點檢查	
2	▶工作熱電偶 (Working thermocouples)	▶內部校正	▶六個月	▶冰點、室溫、油沸點、水沸點	▶參考溫度計	▶使用參考溫度計做多點溫度檢查	
3	玻璃器皿 ▶玻璃器皿(含玻璃量瓶、玻璃移液管、玻璃滴定管等) ▶活塞操作定容裝置 (piston operated) (1)自動移液器(Pipettes) (2)分液器(Dispensers) (3)自動滴定管(Burettes)	▶內部校正 ▶內部校正 ▶內部校正 ▶內部校正 ▶內部校正	▶每年校正一次(附有證書之 A 級品初次使用前不需校正) ▶初次使用前(有原廠保證書即不用校正) ▶三個月 ▶同自動移液器 ▶初次使用前 ▶每六個月及當內管或外筒(barrel / plunger)換新時	▶標示體積 ▶標示體積 ▶標示體積 ▶標示體積 ▶標示體積 ▶標示體積		▶檢查器示最大值；對可調整移取體積者，至少檢查器示最大值與其他 2 個設定之移取體積。 ▶同上或至少檢查使用時所設定之移取體積 ▶同自動移液器 ▶檢查器示最大值與其他 2 個設定之移取體積 ▶同上	▶NIEA-PA 106

表 1.5.3-1　儀器維修校正情形(2/4)

序號	儀器設備名稱	校正或維護別	校正或維護週期	校正或維護項目	標準或參考物	校正維護步驟與相關規定	參考資料
4	瞬間與累積流量計 ▶動態稀釋器(周界) ▶小孔流量計 ▶溼式流量計及乾式流量計 ▶風速/風向計/溫度/濕度	▶外部校正 ▶外部校正 ▶外部校正 ▶內部校正	▶一年(南部監測中心) ▶一年(南部監測中心) ▶二年	▶流量 ▶流量		▶用肥皂流量計校正 ▶目視檢查是否損壞或污染	
5	▶微量天平	▶外部校正 ▶內部校正 ▶內部校正 ▶內部校正	▶三年 ▶半年 ▶每月 ▶使用前	▶待校天平以外校砝碼校準後讀取	▶標準 E2 級砝碼 ▶一級砝碼 ▶一級砝碼		
6	▶上皿天平	▶外部校正 ▶內部校正 ▶內部校正 ▶內部校正	▶每年 ▶半年 ▶每月 ▶使用前	▶待校天平以外校砝碼校準後讀取	▶標準 E2 級砝碼 ▶一級砝碼 ▶一級砝碼		
7	▶砝碼	▶外部校正	▶三年	▶砝碼			
8	▶參考氣壓計 ▶工作氣壓計	▶外部校正 ▶內部校正	▶一年 ▶六個月(改每次攜出做比對)	▶多點壓力刻度 ▶大氣壓校正	▶參考壓力計	▶檢查、維護、比對	
9	▶BOD 培養箱 (BOD incubator) ▶BOD 瓶	▶檢查維護 ▶內部校正	▶使用期間 ▶一年	▶溫度 ▶標示體積	▶高低溫溫度計	▶檢查開始測試時 BOD 培養箱之溫度及五天培養期間之最高與最低溫度。	

表 1.5.3-1　儀器維修校正情形(3/4)

序號	儀器設備名稱	校正或維護別	校正或維護週期	校正或維護項目	標準或參考物件	校正維護步驟與相關規定	參考資料
10	▶培養箱	▶檢查維護	▶使用期間	▶溫度	▶專用溫度計	▶使用專用且經校正之溫度計(或適當溫度檢測器)，監視培養箱內部的溫度並記錄之，溫度需維持在±1℃或在方法中可允許之範圍。	
11	▶乾燥烘箱(Oven) ▶高溫爐	▶內部校正 ▶檢查維護	▶二年一次 ▶使用時	▶溫度 ▶溫度	▶熱電偶	▶檢查溫度變化 ▶檢查烘箱內使用位置之溫度變化 ▶以適當的檢測器(Sensor)監視溫度並記錄	
12	▶導電度計	▶內部校正	▶使用前 ▶每年	▶單點檢查 全刻度檢查			
13	▶pH 計	▶內部校正	▶使用前	▶pH 值(線性)	▶標準緩衝溶液	▶以涵蓋待測樣品 pH 值之兩種標準緩衝溶液進行校正	
14	▶溶氧計	▶內部校正	▶使用前 ▶每月	▶單點檢查 ▶與傳統滴定做比較			▶NIEA W422.52B (碘定量法)
15	▶分光光度計 (Spectrophotometers)	▶內部校正	▶使用前 ▶三個月	▶檢量線製備 ▶波長準確度、吸光度、線性(Linearity)、迷光(Stray light)、樣品吸光槽配對(Matching of cells)之校正	▶參考標準品		▶NIEA-PA103 及各該廠牌儀器之使用手冊 ▶各該廠牌儀器之使用手冊

表 1.5.3-1　儀器維修校正情形(4/4)

序號	儀器設備名稱	校正或維護別	校正或維護週期	校正或維護項目	標準或參考物件	校正維護步驟與相關規定	參考資料
16	▶吹氣捕捉儀	▶內部校正與維護	▶每批次樣品分析前 ▶更換試劑水後	▶溫度檢視 ▶壓力檢視 ▶試劑水存量檢查(手動者免執行) ▶管路潤洗		▶檢視熱脫附 Heater 溫度 ▶檢視熱脫附表壓 ▶檢視試劑水位是否高於安全存量線 ▶H_2O/Std Prime 作動	▶各該廠牌儀器之使用手冊
17	▶自動進樣儀	▶內部校正與維護	▶每批次樣品分析前	▶壓力檢視		▶檢視 Oven Heater 溫度 ▶檢視氣體壓力	▶各該廠牌儀器之使用手冊
18	▶感應偶和電漿原子發射光譜儀	▶內部校正與維護	▶使用前	▶Cu/Pb 訊號強度比值(須符合當年度管制值) ▶Mn check：確認 ICP 感度，同心圓霧化器 300 萬以上，抗高鹽類霧化器 250 萬以上。			▶各該廠牌儀器之使用手冊
19	▶真空壓力表 ▶工作壓力表	▶外部校正	▶每年一次				
20	▶周界分析儀(CO,NOx,SO_2,O_3.THC)	▶內部校正	▶使用前後	▶檢量線多點校正 ▶單點校正			▶NO：26.11ppm ▶CO：2,539 ppm ▶SO_2：25.96 ppm ▶CH_4：2,572 ppm ▶O_3：校驗方法係使用動態稀釋器產生之臭氧進行校正
21	▶高量採樣器(Hi-vol)	▶內部校正	▶更換碳刷或維修作多點 ▶使用前後	▶檢量線多點校正 ▶單點校正			
22	▶PM_{10}	▶內部校正	▶監測前後	▶流量校正 ▶輻射強度檢查 ▶母片校正檢查(每季)		▶流量檢查五次次並記錄，（範圍±10%） ▶貝他射源強度檢查一次並記錄（>5000）	

資料來源：瑩諮環境科技股份有限公司提供。

1.5.4 分析項目之檢測方法

有關本監測計畫空氣品質及海域水質各檢測項目之檢驗分析方法及偵測極限值等，請參閱表 1.5.4-1~2。

表 1.5.4-1 空氣品質檢測方法儀器偵測極限表

分析項目	檢測方法	方法偵測極限	儀器偵測極限	重複分析	添加回收率(%)
風向	--	--	0~360 度	--	--
風速	--	--	1.0 m/s	--	--
總懸浮微粒(TSP)	NIEA A102.13A	--	1.0 mg	--	--
粒徑≦10 μm 之懸浮微粒(PM_{10})	NIEA A206.11C	4.8 μg/m^3	4.8 μg/m^3	--	--
二氧化氮(NO_2)	NIEA A417.12C	0.0006 ppm	0.0006 ppm	--	--
二氧化硫(SO_2)	NIEA A416.13C	0.0007 ppm	0.0007 ppm	--	--
一氧化碳(CO)	NIEA A421.13C	0.09 ppm	0.09 ppm	--	--

資料來源：瑩諮環境科技股份有限公司提供。

表 1.5.4-2 海域水質檢測方法儀器偵測極限表

分析項目	檢測方法	方法偵測極限	重複分析(%)	添加回收率(%)	查核回收率(%)
水溫	NIEA W217.51A	--	±0.5℃	--	--
透明度	NIEA E220.51C	--	--	--	--
溶氧量(DO)	NIEA W422.53B	--	0~6.1	--	--
鹽度	NIEA W447.20C	--	±1.0	--	--
生化需氧量(BOD)	NIEA W510.55B	--	0~10.0	—	85~114
pH	NIEA W424.53A	--	±0.1	--	--
銅(Cu)	NIEA W308.22B/311.54C	1.0 μg/L	0~11.5	80~115	84~112
鋅(Zn)		1.25 μg/L	0~8.5	85~115	82~114
鉛(Pb)		1.25 μg/L	0~7.3	85~116	82~115
鎘(Cd)		1.0 μg/L	0~6.1	83~115	83~115
硒(Se)		1.0 μg/L	0~8.8	86~120	88~112
鉻(Cr)		1.0 μg/L	0~8.8	84~118	83~112
汞(Hg)	NIEA W330.52A	0.35 μg/L	0~7.1	84~115	82~115
砷(As)	NIEA W434.54B	0.09 μg/L	0~8.1	85~115	81~116

註：銅(Cu)、鋅(Zn)、鉛(Pb)、鎘(Cd)、硒(Se)、鉻(Cr)為 QDL 定量偵測極限。
資料來源：瑩諮環境科技股份有限公司提供。

1.5.5 數據處理原則

一、有效測值定義

空氣監測項目，數據計算處理方式，以算術平均方式處理，有效小時平均值，應至少有 3/4 以上有效值(即 45 分鐘以上)，有效日平均值，應至少有 2/3 以上有效值(即每日 16 小時以上)，有效月平均值，應至少有 2/3 以上有效值(即每月至少 20 有效日以上)方為有效值。以確保數據之有效及準確性。

二、有效位數定義

檢測人員於採樣分析過程中，各種化學物理之量度，其真實值與觀測值間多少有些差異即為誤差。通常一觀測值乃由一正確數字加上一位未確定之估計值所組成；分析所得之結果數據則於計算過程中以「有效數字法」將不準度捨去。

(一)加減：以小數點位數最少者作基準，將計算所得結果歸整為相同之小數點位數。

(二)乘除：有效位數相乘除時，計算所得之有效位數的取捨以各數值中有效位數最少者為標準。

(三)進位方法：四捨五入法。

以上加減或乘除有效位數之取捨乃檢驗數據運算之通則、檢驗室各檢驗類別之分析項目皆依照此原則決定檢測數據之有效位數。

三、方法偵測極限值之數據處理

檢測分析數據，QDL 表定量偵測極限，MDL 表方法偵測極限，N.D.表小於方法偵測極限，若有檢測出低於方法偵測極限值之數據結果，則一概均以 N.D.(低於方法偵測極限值)記錄處理，計算平均值時則以 MDL 及 QDL 值代入計算。

第二章、監測結果數據分析

2.1 氣象及空氣品質

2.2 海域水質

第二章、監測結果數據分析

本季為施工期間第 48 季環境監測(含施工前環境監測)，屬 112 年之第 4 季環境監測，監測工作時程自 112 年 10 月~12 月底止。監測項目包含空氣品質及海域水質等，監測結果，分述於下列各節。品保/品管記錄、相關監測原始數據及現場照片等請參閱附錄三~附錄四。

2.1 氣象及空氣品質

本季氣象及空氣品質之監測時間為 112 年 10 月 16 日~17 日，監測地點為線西西 3 區填築作業區(輸排灰設備基地)，有關本季氣象及空氣品質之監測結果彙整如表 2.1-1 所示，茲分述如下：

一、氣象

(一)風向：本季監測日之盛行風向為東北風，頻率為 100.0%。

(二)風速：本季監測日之日平均風速為 6.5 m/s。

二、空氣品質

本季空氣品質監測之監測項目包括：總懸浮微粒(TSP)、粒徑≦10 μm 之懸浮微粒(PM_{10})、二氧化氮(NO_2)、二氧化硫(SO_2)及一氧化碳(CO)，監測結果皆符合環境部公告之空氣品質標準值(109.09.18 環署空字第 1091159220 號令修正發布)，監測結果分述如下：

(一)總懸浮微粒(TSP)

本季調查結果，測站之總懸浮微粒(TSP)之 24 小時值為 92 μg/m^3。

(二)懸浮微粒(PM_{10})

本季調查結果，測站之粒徑≦10 μm 懸浮微粒(PM_{10})之日平均值為 65 μg/m^3，符合空氣品質日平均值 100 μg/m^3 之標準值。

(三)二氧化氮(NO_2)

本季調查結果，測站之二氧化氮(NO_2)之小時平均值為 0.016 ppm，符合空氣品質小時平均值 0.1ppm 之標準值。

(四)二氧化硫(SO_2)

本季調查結果，測站之二氧化硫(SO_2)之小時平值及日平均值均為 0.002 ppm，符合空氣品質小時平均值 0.075 ppm 之標準值。

(五)一氧化碳(CO)

本季調查結果，測站之一氧化碳(CO)之小時平均值及 8 小時平均值均為 0.3 ppm，符合空氣品質小時平均值 35 ppm 及 8 小時平均值 9 ppm 之標準值。

表 2.1-1　本季空氣品質監測成果

監測日期		112/10/16~17	空氣品質標準[註2]
監測位置		線西西 3 區填築作業區 (輸排灰設備基地)	
平均風速(m/s)		6.5	--
最頻風向[註3]		東北(100%)	--
粒狀物(μg/m^3)	TSP(24 小時值)	92	--
	PM_{10}(日平均值)	65	100
二氧化氮(ppm)	小時平均值	0.016	0.1
二氧化硫(ppm)	日平均值	0.002	--
	小時平均值	0.002	0.075
一氧化碳(ppm)	小時平均值	0.3	35
	八小時平均值	0.3	9

註：1.監測單位：瑩諮科技股份有限公司(環境部認可証字號第 012 號)。
2.空氣品質標準，環境部，109.09.18 環署空字第 1091159220 號令修正發布。
3.最頻風向數值呈現為監測當日所佔百分比。
4.N.D.表小於方法偵測極限。

2.2 海域水質

本季海域水質之監測時間為 112 年 11 月 6 日，監測地點為線西西 3 區填築作業區北側、西側及南側海域，本季海域水質之監測項目包括：水溫、透明度、溶氧量(DO)、鹽度、生化需氧量(BOD)、氫離子濃度指數(pH)、重金屬(銅(Cu)、硒(Se)、鋅(Zn)、鉛(Pb)、鎘(Cd)、鉻(Cr)、汞(Hg)、砷(As))，各測站之監測結果皆符合乙類海域環境標準限值(107.02.13 環署水字第 1070012375 號)，有關本季海域水質之監測結果彙整如表 2.2-1 所示，茲分述如下：

一、水溫

本季調查結果，各測站水溫之測值皆為 23.4 ℃之間，各測站之測值未產生差異。

二、透明度

本季調查結果，各測站透明度之測值皆為 280 cm 之間，各測站之測值未產生差異。

三、溶氧量(DO)

本季調查結果，各測站溶氧量(DO)之測值均為 6.3 mg/L，各測站之測值未產生差異，符合乙類海域環境標準 5.0 mg/L 以上標準限值。

四、鹽度

本季調查結果，各測站鹽度之測值均為 31.9 psu，各測站之測值未產生差異。

五、生化需氧量(BOD)

本季調查結果，各測站生化需氧量(BOD)之測值介於 0.8~0.9 mg/L 之間，符合乙類海域環境標準 3 mg/L 以下標準限值。

六、氫離子濃度指數(pH)

本季調查結果，各測站氫離子濃度指數(pH)之測值均為 8.2，各測站之測值未產生差異，符合乙類海域環境標準 7.5~8.5 標準限值。

七、重金屬

本季調查結果，各測站重金屬(1)鋅(Zn)之測值介於 9.2~12.2 μg/L 之間，符合乙類海域環境標準 500 μg/L 以下標準限值；(2)砷(As)之測值介於 1.0~1.2 μg/L 之間，符合乙類海域環境標準 50 μg/L 以下標準限值；(3)銅(Cu)、硒(Se)、鉛(Pb)、鎘(Cd)、鉻(Cr)之測值均小於定量偵測極限；(4)汞(Hg)之測值小於方法偵測極限。

表 2.2-1　本季海域水質監測成果

監測項目 監測日期		水溫 (℃)	透明度 (cm)	溶氧量 (DO) (mg/L)	鹽度 (psu)	生化需氧量 (BOD) 註5 (mg/L)	氫離子濃度指數 (pH)	重金屬 銅(Cu) (μg/L)	重金屬 硒(Se) (μg/L)	重金屬 鋅(Zn) (μg/L)	重金屬 鉛(Pb) (μg/L)	重金屬 鎘(Cd) (μg/L)	重金屬 鉻(Cr) (μg/L)	重金屬 汞(Hg) (μg/L)	重金屬 砷(As) (μg/L)
112/11/06	北側	23.4	280	6.3	31.9	0.8	8.2	N.D.	N.D.	10.7	N.D.	N.D.	N.D.	N.D.	1.0
	西側	23.4	280	6.3	31.9	0.8	8.2	N.D.	N.D.	12.2	N.D.	N.D.	N.D.	N.D.	1.1
	南側	23.4	280	6.3	31.9	0.9	8.2	N.D.	N.D.	9.2	N.D.	N.D.	N.D.	N.D.	1.2
方法偵測極限		--	--	--	--	--	--	1.0 註3	1.0 註3	1.25 註3	1.25 註3	1.0 註3	1.0 註3	0.35	0.09
107 年註2 乙類海域環境標準		--	--	5.0 以上	--	3 以下	7.5~8.5	30	10	500	10	5	--	1	50

註：1.監測單位：瑩諮環境科技股份有限公司(環境部認可証字號第 202 號)。
2.海域環境分類及海洋環境標準，環境部，107.02.13 環署水字第 1070012375 號令發布修正。
3.QDL 定量偵測極限。
4..N.D.表低於方法偵測極限。
5.生化需氧量(BOD)樣品經培養 5 天後，氧氣消耗量＜2 mg/L。

第三章、檢討與建議

第三章、檢討與建議

3.1 監測結果檢討與因應對策

一、監測結果綜合檢討、分析

有關本季(112 年第 4 季)與上季(112 年第 3 季)及歷年同期(101 年~111 年)之空氣品質及海域水質監測成果如表 3.1-1~2 所示，分述如下：

(一)空氣品質

1.氣象

(1)風向：

本季(112 年第 4 季)監測日之盛行風向為東北風，頻率為 100.0 %，上季(112 第 3 季)為東/東南東風，頻率各為 33.3 %；另參考歷年同期之盛行風向(詳表 3.1-1)，101 年監測日之盛行風向為北北東風，頻率為 41.6%、102 年為北風，頻率為 58.3%、103 年為北風及東南風，頻率皆為 29.2%、104 年為東北風，頻率為 54.2%、105 年為北風，頻率為 37.5%、106 年為西北風，頻率為 29.2%、107 年為西北風、108 年為西風，頻率為 50.0 %、109 年為西北風，頻率為 91.7 %、110 年為西風及西南風，頻率各為 29.0 %、111 年為東北風，頻率為 58.3 %。。

(2)風速：

本季(112 年第 4 季)監測日之日平均風速為 6.5 m/s，上季(112 年第 3 季)為 4.3 m/s，本季較上季增加 2.2 m/s；另參考歷年同期監測值(詳表 3.1-1 及圖 3.1-1)，101 年為 7.9 m/s、102 年為 5.3 m/s、103 年為 2.4 m/s、104 年為 7.8 m/s、105 年為 2.7 m/s、106 年為 2.2 m/s、107 年為 9.3 m/s、108 年為 1.4 m/s、109 年為 11.2 m/s、110 年為 2.4 m/s、111 年為 10.3 m/s，經統計歷年同期(101 年~112 年)監測日之日平均風速之平均值為 5.8 m/s，本季測值較歷年同期平均值增加 0.7 m/s。

2.空氣品質

(1)總懸浮微粒(TSP)

本季(112 年第 4 季)調查結果，總懸浮微粒(TSP)之 24 小時值為 92 μg/m^3，上季(112 年第 3 季)為 55 μg/m^3，本季測值較上季增加 37 μg/m^3；另參考歷年同期監測值(詳表 3.1-1 及圖 3.1-2)，101 年為 95 μg/m^3、102 年為 125 μg/m^3、103 年為 101 μg/m^3、104 年為 112 μg/m^3、105 年為 138 μg/m^3、106 年為 142 μg/m^3、107 年為 87 μg/m^3、108

表 3.1-1　空氣品質各測站本季、上季及歷年同期監測成果比較

項目	最頻風向[註4] (deg)	平均風速 (m/s)	總懸浮微粒 (TSP) (μg/m³)	粒徑≦10μm 之懸浮微粒(PM_{10}) (μg/m³)	二氧化氮 (NO_2) (ppm)	二氧化硫 (SO_2) (ppm)		一氧化碳 (CO) (ppm)	
			24 小時值	日平均值	小時平均值	日平均值	小時平均值	小時平均值	8 小時平均值
101/10/08~09	北北東風(41.6%)	7.9	95	42	0.013	0.002	0.005	0.2	0.2
102/10/13~14	北風(58.3%)	5.3	125	62	0.005	0.002	0.003	0.2	0.1
103/10/30~31	北風(29.2%)/東南風(29.2%)	2.4	101	81	0.018	0.005	0.009	0.5	0.3
104/10/11~12	東北風(54.2%)	7.8	112	60	0.008	0.002	0.004	0.4	0.2
105/10/25~26	北風(37.5%)	2.7	138	71	0.053	0.003	0.007	0.2	0.1
106/10/02~03	西北風(29.2%)	2.2	142	61	0.022	0.002	0.004	0.1	N.D. (＜0.04)
107/10/02~03	西北風(70.8%)	9.3	87	65	0.011	0.002	0.004	0.5	0.3
108/10/03~04	西風(50.0%)	1.4	106	79	0.004	0.002	0.003	0.3	0.3
109/10/07~08	西北風(91.7%)	11.2	120	72	0.008	0.001	0.002	0.3	0.2
110/10/04~05	西風(29.0%)/西南風(29.0%)	2.4	113	69	0.019	N.D (＜0.0007)	0.002	0.4	0.3
111/10/11~12	東北風(58.3%)	10.3	85	61	0.006	0.002	0.002	N.D. (＜0.06)	N.D. (＜0.06)
本季 (112 年第 4 季) 112/10/16~17	東北風(100.0%)	6.5	92	65	0.016	0.002	0.002	0.3	0.3
歷年第 4 季平均 (101~1112 年)	--	5.8	110	66	0.015	0.002	0.004	0.3	0.2
差異 (本季-歷年第 4 平均)	--	+0.7	-18	-1	+0.001	0.000	-0.002	0.0	+0.1
上季 (112 年第 3 季) 112/08/10~11	東/東南東風(33.3%)	4.3	55	30	0.009	0.002	0.003	0.2	0.1
差異 (本季-上季)	--	+2.2	+37	+35	+0.007	0.000	-0.001	+0.1	+0.2
101.05.14 法規標準	--	--	250	125	0.25	0.1	0.25	35	9
109.09.18 法規標準	--	--	--	100	0.1	--	0.075	35	9

註：1.監測單位：瑩諮環境科技股份有限公司(環境部認可証字號第 202 號)。
2.空氣品質標準，環境部，101.05.14 環署空字第 1010038913 號令修正發布及 109.09.18 環署空字第 1091159220 號令修正發布。
3.最頻風向數值呈現為監測當日所佔百分比；N.D.表小於方法偵測極限。

年為 106 μg/m^3、109 年為 120 μg/m^3、110 年為 113 μg/m^3、111 年為 85 μg/m^3，經統計歷年同期(101 年~112 年)總懸浮微粒(TSP)之 24 小時平均值為 110 μg/m^3，本季測值較歷年同期平均值減少 18 μg/m^3。

(2)懸浮微粒(PM_{10})

本季(112 年第 4 季)調查結果，粒徑≦10μm 懸浮微粒(PM_{10})之日平均值為 65 μg/m^3，上季(112 年第 3 季)為 30 μg/m^3，本季測值較上季增加 35 μg/m^3；另參考歷年同期監測值(詳表 3.1-1 及圖 3.1-3)，101 年為 42 μg/m^3、102 年為 62 μg/m^3、103 年為 81 μg/m^3、104 年為 60 μg/m^3、105 年為 71 μg/m^3、106 年為 61 μg/m^3、107 年為 65 μg/m^3、108 年為 79 μg/m^3、109 年為 72 μg/m^3、110 年為 69 μg/m^3、111 年為 61 μg/m^3，經統計歷年同期(101 年~112 年)懸浮微粒(PM_{10})之平均值為 66 μg/m^3，本季測值較歷年同期平均值減少 1 μg/m^3，監測結果皆符合空氣品質日平均值 100 μg/m^3 之標準值。

(3)二氧化氮(NO_2)

本季(112 年第 4 季)調查結果，二氧化氮(NO_2)之小時平均值為 0.016 ppm，上季(112 年第 3 季)為 0.009 ppm，本季測值較上季增加 0.007 ppm；另參考歷年同期監測值(詳表 3.1-1 及圖 3.1-4)，101 年為 0.013 ppm、102 年為 0.005 ppm、103 年為 0.018 ppm、104 年為 0.008 ppm、105 年為 0.053 ppm、106 年為 0.022 ppm、107 年為 0.011 ppm、108 年為 0.004 ppm、109 年為 0.008 ppm、110 年為 0.019 ppm、111 年為 0.006 ppm，經統計歷年同期(101 年~112 年)二氧化氮(NO_2)之小時平均值為 0.015 ppm，本季測值較歷年同期平均值增加 0.001 ppm，監測結果符合空氣品質 0.1 ppm 之標準值。

(4)二氧化硫(SO_2)

本季(112 年第 4 季)調查結果，二氧化硫(SO_2)之日平均值及小時平均值均為 0.002 ppm，上季(112 年第 3 季)之日平均值為 0.002 ppm、小時平均值為 0.003 ppm，本季測值較上季測值於日平均值未產生差異、小時平均值減少 0.001 ppm；另參考歷年同期監測值(詳表 3.1-1 及圖 3.1-5~6)，101 年日平均值為 0.002 ppm；小時平均值為 0.005 ppm、102 年日平均值為 0.002 ppm；小時平均值為 0.003 ppm、103 年日平均值為 0.005 ppm；小時平均值為 0.009 ppm、104 年日平均值皆為 0.002 ppm；小時平均值皆為 0.004 ppm、105 年日平均值為 0.003 ppm；小時平均值為 0.007 ppm、106 年及 107 年日平均值皆為 0.002 ppm；小時平均值皆為 0.004 ppm、108 年日平均值為 0.002 ppm；小時平均值為 0.003 ppm、109 年日平均值為 0.001 ppm；小時平均值為

0.002 ppm、110 年日平均值為小於方法偵測極限(<0.0007 pm)；小時平均值為 0.002 ppm、111 年日平均值及小時平均值均為 0.002 ppm，經統計歷年同期(101 年~112 年)二氧化硫(SO_2)之日平均值為 0.002 ppm，小時平均平均值為 0.004 ppm，本季測值較歷年同期日平均值未產生差異、小時平均值減少 0.002 ppm，監測結果皆符合空氣品質小時平均值 0.075 ppm。

(5)一氧化碳(CO)

本季(112 年第 4 季)調查結果，一氧化碳(CO)之小時平均值及 8 小時平均值均為 0.3 ppm，上季(112 年第 3 季)之小時平均值為 0.2 ppm、8 小時平均值為 0.1 ppm，本季測值較上季測值於小時平均值增加 0.1 ppm、8 小時平均值增加 0.2 ppm；另參考歷年同期監測值(詳表 3.1-1 及圖 3.1-7~8)，101 年小時平均值及 8 小時平均值皆為 0.2 ppm、102 年小時平均值為 0.2 ppm；8 小時平均值為 0.1 ppm、103 年小時平均值為 0.5 ppm；8 小時平均值為 0.3 ppm、104 年小時平均值為 0.4 ppm；8 小時平均值為 0.2 ppm、105 年小時平均值為 0.2 ppm；8 小時平均值為 0.1 ppm、106 年小時平均值為 0.1 ppm；8 小時平均值為小於方法偵測極限(0.04 ppm)、107 年小時平均值為 0.5 ppm；8 小時平均值為 0.3 ppm、108 年小時平均值及 8 小時平均值均為 0.3 ppm、109 年小時平均值為 0.3 ppm；8 小時平均值為 0.2 ppm、110 年小時平均值為 0.4 ppm；8 小時平均值為 0.3 ppm、111 年小時平均值及 8 小時平均值為小於方法偵測極限(＜0.06 ppm)，經統計歷年同期(101 年~112 年)一氧化碳(CO)之小時平均值為 0.3 ppm；8 小時平均值為 0.2 ppm，本季測值較歷年同期小時平均值未產生差異、8 小時平均值增加 0.1 ppm，，監測結果皆符合空氣品質小時平均值 35 ppm 及 8 小時平均值 9 ppm。

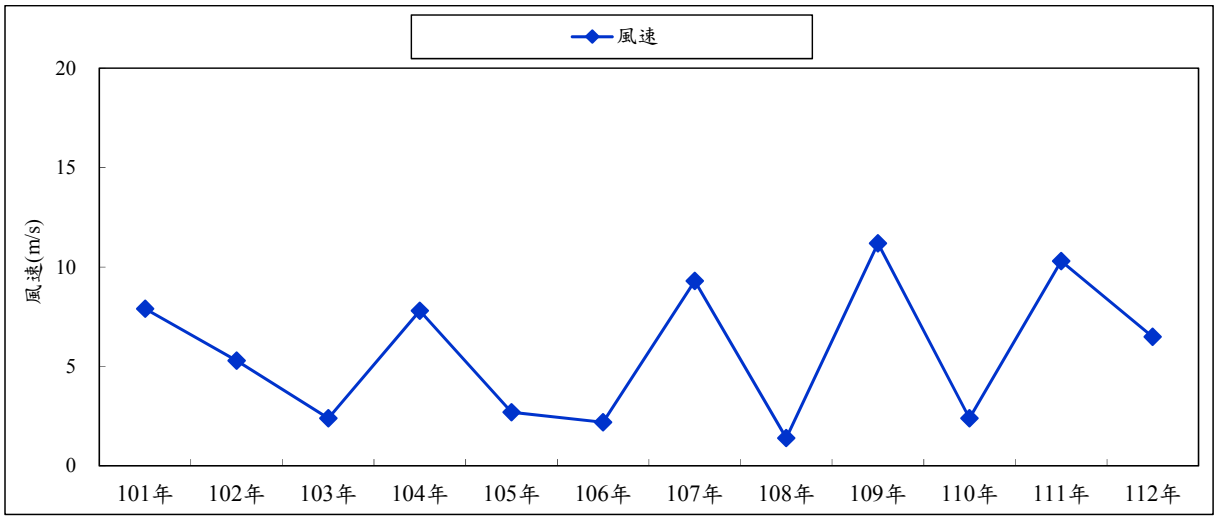

圖 3.1-1　歷年同期風速監測成果彙整

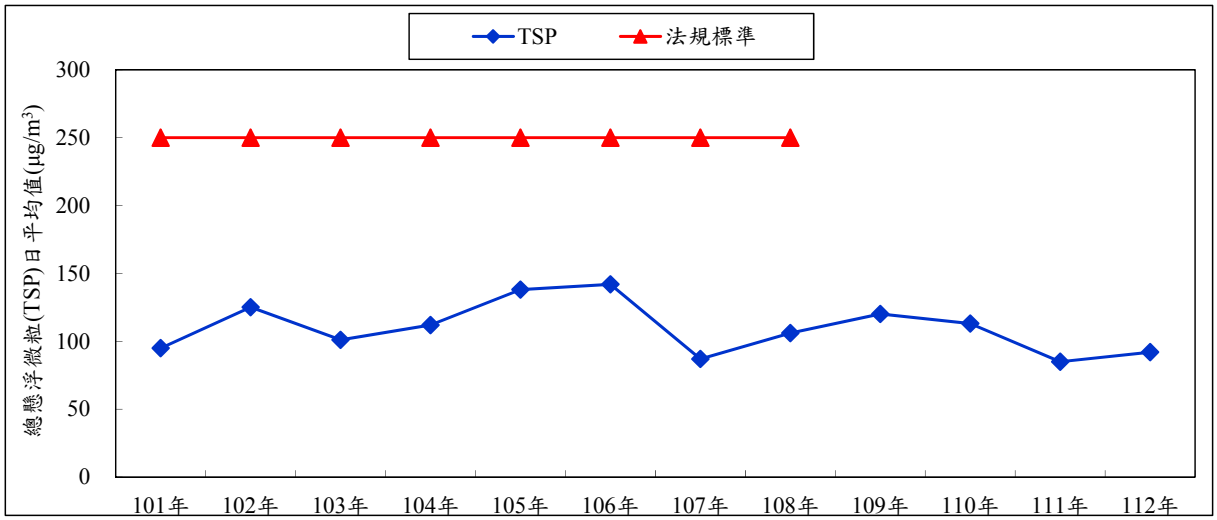

註：行政院環境保護署於 109.09.18 修正「空氣品質標準」，其中總懸浮微粒(TSP)標準 250 μg/m³ 已刪除。

圖 3.1-2　歷年同期總懸浮微粒(TSP)24 小時值監測成果彙整

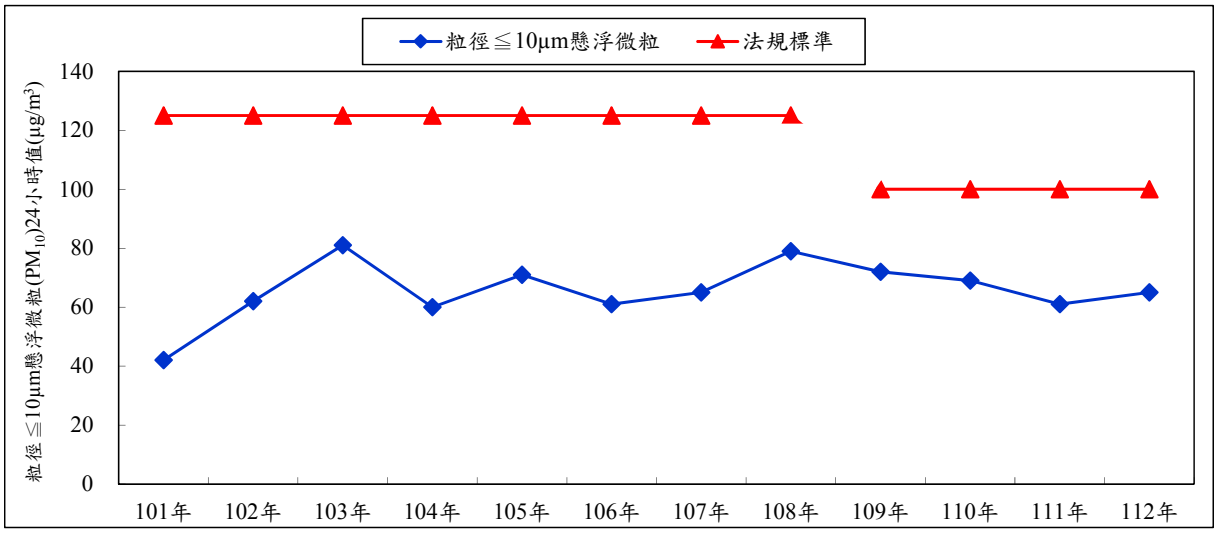

註：行政院環境保護署於 109.09.18 修正「空氣品質標準」，其中粒徑≦10 μm 之懸浮微粒(PM_{10})標準由 125 μg/m³ 修正為 100 μg/m³。

圖 3.1-3　歷年同期粒徑≦10μm 之懸浮微粒(PM_{10})日平均值監測成果彙整

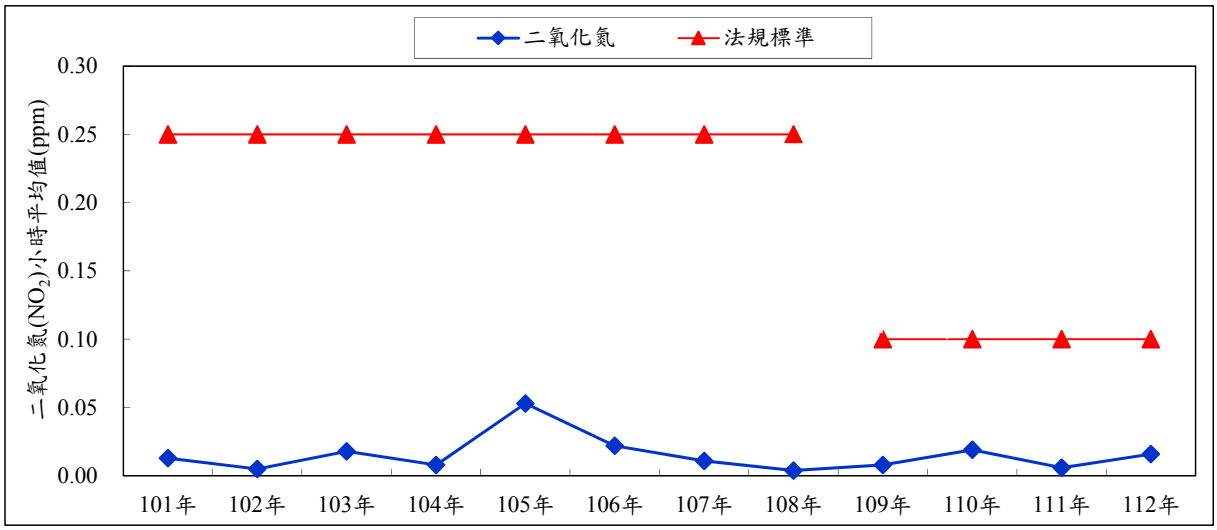

註：行政院環境保護署於 109.09.18 修正「空氣品質標準」，其中二氧化氮(NO_2)小時平均值標準由 0.25 ppm 修正為 0.1 ppm。

圖 3.1-4　歷年同期二氧化氮(NO_2)小時平均值監測成果彙整

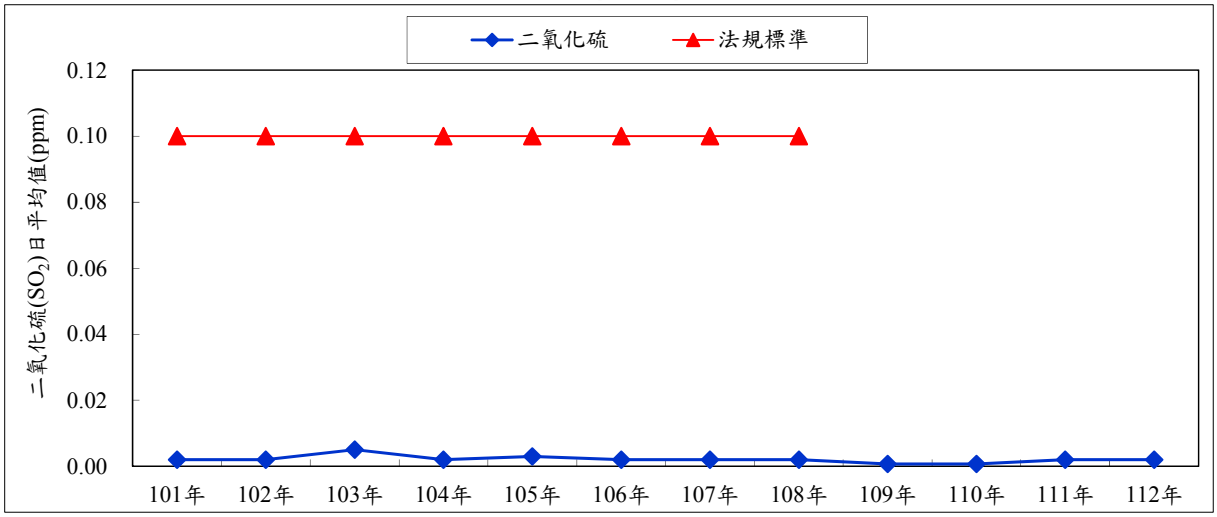

註：行政院環境保護署於 109.09.18 修正「空氣品質標準」，其中二氧化硫(SO_2)日平均值標準 0.1 ppm 已刪除。

圖 3.1-5　歷年同期二氧化硫(SO_2)日平均值監測成果彙整

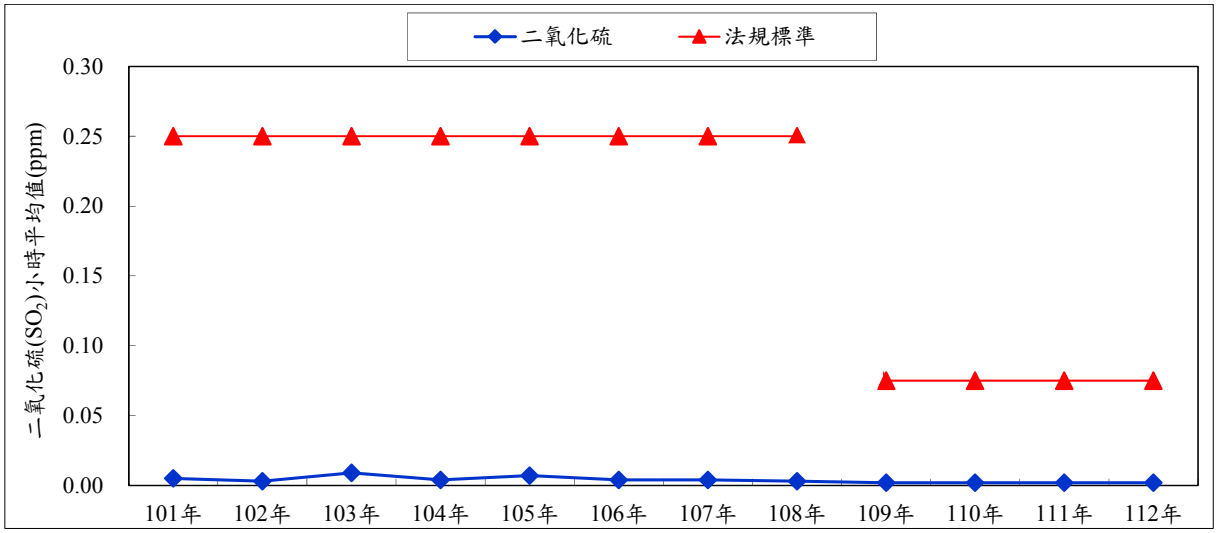

註：行政院環境保護署於 109.09.18 修正「空氣品質標準」，其中二氧化硫(SO_2)小時平均值標準由 0.25 ppm 修正為 0.075 ppm。

圖 3.1-6　歷年同期二氧化硫(SO_2)小時平均值監測成果彙整

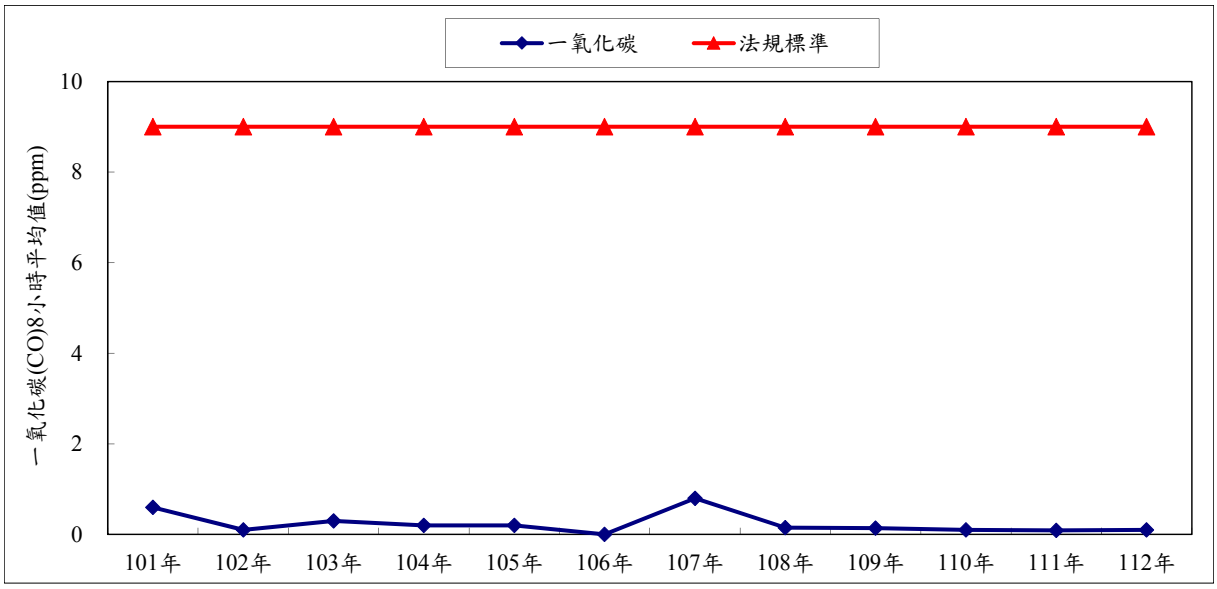

圖 3.1-7　歷年同期一氧化碳(CO)8 小時平均值監測成果彙整

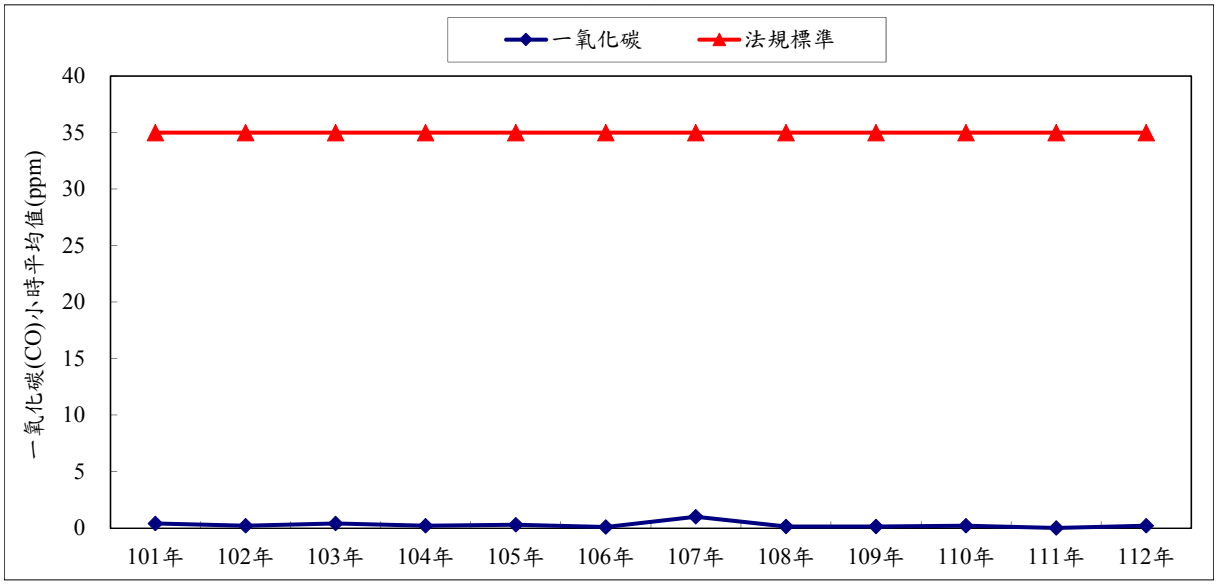

圖 3.1-8　歷年同期一氧化碳(CO)小時平均值監測成果彙整

(二)海域水質

1.水溫

本季(112 第 4 季)調查結果，各測站水溫之測值皆為 23.4 ℃，上季(112 年 3 季)測值介於 30.3~30.4 ℃之間，本季較上季測值減少 6.9~7.0 ℃；另參考歷年同期監測值(詳表 3.1-2 及圖 3.1-9)，101 年監測值介於 25.6~25.8 ℃、102 年介於 27.3~27.6 ℃、103 年介於 26.4~26.5 ℃、104 年介於 22.5~22.7 ℃、105 年介於 27.8~28.0 ℃、106 年介於 25.7~26.1 ℃、107 年介於 24.7~25.0 ℃、108 年介於 26.8~27.1 ℃、109 年介於 24.6~24.8 ℃、110 年介於 24.4~24.5 ℃、111 年介於 31.0~31.2 ℃，經統計歷年同期(101 年~112 年)水溫各測站平均測值皆為 25.4 ℃，本季測值較歷年同期平均測值減少 2.0 ℃。

2.透明度

本季(112 年第 4 季)調查結果，各測站透明度之測值皆為 280 cm，上季(112 年第 3 季)測值介於 270~280 cm，本季較上季測值差異變化介於 0.0~+10 cm 之間；另參考歷年同期監測值(詳表 3.1-2 及圖 3.1-10)，101 年及 102 年監測值介於 70~80 cm、103 年介於 130~140 cm、104 年介於 118~130 cm、105 年介於 158~202 cm、106 年介於 188~208 cm、107 年介於 195~205 cm、108 年介於 123~133 cm、109 年介於 60~63 cm、110 年介於 240~385 cm、111 年皆為 290 cm 經統計歷年同期(101 年~112 年)透明度各測站平均測值介於 167~175 cm，本季測值較歷年同期平均值增加 105~113 cm。

3.溶氧量(DO)

本季(112 年第 4 季)調查結果與上季(112 年第 3 季)調查結果相同，測值皆為 6.3 mg/L，本季較上季測值未產生差異；另參考歷年同期監測值(詳表 3.1-2 及圖 3.1-11)，101 年監測值介於 6.6~6.7 mg/L、102 年介於 6.3~6.5 mg/L、103 年介於 6.5~6.6 mg/L、104 年介於 6.6~6.8 mg/L、105 年介於 6.2~6.6 mg/L、106 年介於 6.2~6.3 mg/L、107 年介於 6.2~6.3 mg/L、108 年介於 6.3~6.4 mg/L、109 年介於 6.2~6.3 mg/L、110 年介於 5.5~5.6 mg/L、111 年皆為 6.2 mg/L，經統計歷年同期(101 年~112 年)溶氧量(DO)各測站平均測值介於 6.3~6.4 mg/L，本季測值較歷年同期平均值差異變化介於-0.1~0.0 mg/L 之間，監測結果均符合乙類海域環境標準 5.0 mg/L 以上標準限值。

表 3.1-2　海域水質各測站本季、上季及歷年同期監測成果比較(1/3)

監測項目 監測日期		水溫 (℃)	透明度 (cm)	溶氧量 (DO) (mg/L)	鹽度 (psu)	生化需氧量(BOD) (mg/L)[註5]	氫離子濃度指數 (pH)	重金屬 銅(Cu) (μg/L)	硒(Se) (μg/L)	鋅(Zn) (μg/L)	鉛(Pb) (μg/L)	鎘(Cd) (μg/L)	鉻(Cr) (μg/L)	汞(Hg) (μg/L)	砷(As) (μg/L)
101/10/09	北側	25.7	80	6.7	34.0	0.9	8.2	9.2	N.D.	14.0	4.0	N.D.	N.D.	N.D.	2.0
	西側	25.8	70	6.6	34.2	0.9	8.2	11.4	N.D.	14.0	5.0	N.D.	N.D.	N.D.	2.1
	南側	25.6	80	6.6	34.4	1.5	8.2	15.3	N.D.	9.0	3.0	N.D.	N.D.	N.D.	1.9
102/10/13	北側	27.3	70	6.5	34.1	0.9	8.1	N.D.	N.D.	N.D.	N.D.	N.D.	N.D.	N.D.	1.3
	西側	27.6	80	6.4	34.0	0.8	8.0	N.D.	N.D.	N.D.	N.D.	N.D.	N.D.	N.D	1.5
	南側	27.5	80	6.3	34.1	0.8	8.0	N.D.	N.D.	N.D.	N.D.	N.D.	N.D.	N.D.	3.7
103/10/30	北側	26.4	140	6.6	34.4	0.9	8.3	4.9	N.D.	96.9	N.D.	N.D.	N.D.	N.D.	1.4
	西側	26.5	140	6.5	34.4	0.8	8.3	1.1	N.D.	17.6	N.D.	N.D.	N.D.	N.D.	2.1
	南側	26.5	130	6.5	34.3	0.9	8.3	10.3	N.D.	97.5	N.D.	N.D.	N.D.	N.D.	1.5
104/10/12	北側	22.5	130	6.6	31.9	1.1	7.9	N.D.	N.D.	2.1	N.D.	N.D.	N.D.	N.D.	2.0
	西側	22.7	118	6.8	31.9	1.2	8.0	N.D.	N.D.	25.1	N.D.	N.D.	N.D.	N.D.	1.8
	南側	22.5	122	6.8	31.6	0.8	8.0	N.D.	N.D.	N.D.	N.D.	N.D.	N.D.	N.D.	1.8
105/10/25	北側	27.9	202	6.5	33.4	0.8	8.2	5.2	N.D.	25.3	N.D.	N.D.	N.D.	N.D.	1.3
	西側	28.0	190	6.2	33.3	0.9	8.2	N.D.	N.D.	10.0	N.D.	N.D.	N.D.	N.D.	1.4
	南側	27.8	158	6.6	33.4	0.9	8.2	N.D.	N.D.	18.9	N.D.	N.D.	N.D.	N.D.	1.3
106/10/03	北側	25.7	190	6.3	34.2	0.9	8.1	N.D.	N.D.	31.0	N.D.	N.D.	N.D.	N.D.	2.1
	西側	25.9	208	6.3	33.9	0.9	8.3	N.D.	N.D.	83.9	N.D.	N.D.	N.D.	N.D.	2.2
	南側	26.1	188	6.2	34.1	1.0	8.2	N.D.	N.D.	53.3	N.D.	N.D.	N.D.	N.D.	2.9
107/10/25	北側	25.0	195	6.3	32.9	0.8	8.2	N.D.	N.D.	14.0	N.D.	N.D.	N.D.	N.D.	2.2
	西側	24.7	205	6.3	32.6	0.8	8.2	0.9	N.D.	21.5	N.D.	N.D.	N.D.	N.D.	1.6
	南側	25.0	197	6.2	32.8	0.9	8.2	0.9	N.D.	19.1	N.D.	N.D.	N.D.	N.D.	1.6
108/10/02	北側	27.1	125	6.3	32.8	0.8	8.2	N.D.	N.D.	5.2	N.D.	N.D.	N.D.	N.D.	1.1
	西側	27.0	133	6.4	32.7	0.6	8.2	0.9	N.D	9.0	N.D.	N.D.	N.D.	N.D.	1.0
	南側	26.8	123	6.3	32.7	0.9	8.2	1.4	N.D.	20.7	N.D.	N.D.	N.D.	N.D.	0.9
109/11/18	北側	24.8	60	6.3	33.2	0.6	8.2	N.D.	N.D.	17.4	N.D.	N.D.	N.D.	N.D.	1.1
	西側	24.6	63	6.2	33.2	0.7	8.2	N.D.	N.D.	12.0	N.D.	N.D.	N.D.	N.D.	1.7
	南側	24.7	62	6.2	33.0	0.7	8.2	N.D.	N.D.	11.7	N.D.	N.D.	N.D.	N.D.	1.4
110/10/21	北側	24.4	240	5.6	33.5	1.3	8.2	2.6	N.D.	12.6	N.D.	N.D.	N.D.	N.D.	1.4
	西側	24.5	245	5.6	33.6	1.4	8.2	2.7	N.D.	10.7	N.D.	N.D.	N.D.	N.D.	1.2
	南側	24.4	385	5.5	33.4	1.4	8.2	3.0	N.D.	11.8	N.D.	N.D.	N.D.	N.D.	1.3

表 3.1-2 海域水質各測站本季、上季及歷年同期監測成果比較(2/3)

監測項目 監測日期		水溫 (℃)	透明度 (cm)	溶氧量 (DO) (mg/L)	鹽度 (psu)	生化需氧量(BOD) (mg/L)[註5]	氫離子濃度指數 (pH)	重金屬 銅(Cu) (μg/L)	硒(Se) (μg/L)	鋅(Zn) (μg/L)	鉛(Pb) (μg/L)	鎘(Cd) (μg/L)	鉻(Cr) (μg/L)	汞(Hg) (μg/L)	砷(As) (μg/L)
111/11/12	北側	24.5	290	6.2	33.3	1.1	8.2	N.D.	N.D.	13.8	N.D.	N.D.	N.D.	N.D.	1.2
	西側	24.5	290	6.2	33.3	1.1	8.2	N.D.	N.D.	20.5	N.D.	N.D.	N.D.	N.D.	1.2
	南側	24.4	290	6.2	33.3	1.2	8.2	N.D.	N.D.	18.4	N.D.	N.D.	N.D.	N.D.	1.3
本季 (112 年第 4 季) 112/11/06	北側	23.4	280	6.3	31.9	0.8	8.2	N.D.	N.D.	10.7	N.D.	N.D.	N.D.	N.D.	1.0
	西側	23.4	280	6.3	31.9	0.8	8.2	N.D.	N.D.	12.2	N.D.	N.D.	N.D.	N.D.	1.1
	南側	23.4	280	6.3	31.9	0.9	8.2	N.D.	N.D.	9.2	N.D.	N.D.	N.D.	N.D.	1.2
歷年 第 4 季平均 (101~112 年)	北側	25.4	167	6.4	33.3	0.9	8.2	2.2	N.D.	20.3	1.20	N.D.	N.D.	N.D.	1.5
	西側	25.4	169	6.3	33.3	0.9	8.2	1.8	N.D.	19.8	1.28	N.D.	N.D.	N.D.	1.6
	南側	25.4	175	6.3	33.3	1.0	8.2	2.9	N.D.	22.6	1.12	N.D.	N.D.	N.D.	1.7
差異 (本季-歷年第 4 季平均)	北側	-2.0	+113	-0.1	-1.4	-0.1	0.0	-1.2	0.0	-9.6	+0.05	0.0	0.0	0.0	-0.5
	西側	-2.0	+112	0.0	-1.4	-0.1	0.0	-0.8	0.0	-7.6	-0.03	0.0	0.0	0.0	-0.5
	南側	-2.0	+105	0.0	-1.3	-0.1	0.0	-1.9	0.0	-13.4	+0.14	0.0	0.0	0.0	-0.5
上季 (112 年第 3 季) 112/07/03	北側	30.4	270	6.3	31.8	0.8	8.2	N.D.	N.D.	12.3	N.D.	N.D.	N.D.	N.D.	1.2
	西側	30.3	280	6.3	31.8	0.7	8.2	N.D.	N.D.	12.7	N.D.	N.D.	N.D.	N.D.	1.0
	南側	30.4	270	6.3	31.8	0.7	8.2	N.D.	N.D.	9.7	N.D.	N.D.	N.D.	N.D.	1.2
差異 (本季-上季)	北側	-7.0	+10	0.0	+0.1	0.0	0.0	0.0	0.0	-1.6	0.0	0.0	0.0	0.0	-0.2
	西側	-6.9	0.0	0.0	+0.1	+0.1	0.0	0.0	0.0	-0.5	0.0	0.0	0.0	0.0	+0.1
	南側	-7.0	+10	0.0	+0.1	+0.2	0.0	0.0	0.0	-0.5	0.0	0.0	0.0	0.0	0.0
101 年方法偵測極限		--	--	--	--	--	--	0.69	5.90	0.91	1.01	0.62	0.60	0.64	0.08
102 年方法偵測極限		--	--	--	--	--	--	0.60	5.40	0.92	0.96	0.66	12.50	0.58	0.10
103 年方法偵測極限		--	--	--	--	--	--	0.64	5.90	0.94	0.82	0.48	0.125	0.53	0.12
104 年方法偵測極限		--	--	--	--	--	--	0.50	0.25	0.86	0.75	0.48	0.125	0.48	0.12
105 年方法偵測極限		--	--	--	--	--	--	0.54	0.25	0.80	0.84	0.55	0.125	0.30	0.12
106 年方法偵測極限		--	--	--	--	--	--	0.55	0.25	0.80	0.90	0.60	0.125	0.33	0.12
107 年方法偵測極限		--	--	--	--	--	--	0.61	0.25	1.01	1.02	0.56	0.125	0.32	0.09
108 年方法偵測極限		--	--	--	--	--	--	0.57	0.25	1.03	0.96	0.63	0.125	0.30	0.10
109 年方法偵測極限		--	--	--	--	--	--	0.68	0.25	0.95	0.95	0.68	0.125	0.30	0.11
110 年方法偵測極限		--	--	--	--	--	--	0.68	0.25	0.95	0.95	0.68	0.125	0.30	0.11
111 年方法偵測極限		--	--	--	--	--	--	0.47	1.00	0.94	0.98	0.52	1.00	0.29	0.10
112 年方法偵測極限		--	--	--	--	--	--	1.00	1.00	1.25	1.25	1.0	1.00	0.35	0.09

表 3.1-2　海域水質各測站本季、上季及歷年同期監測成果比較(3/3)

監測項目 監測日期	水溫 (℃)	透明度 (cm)	溶氧量 (DO) (mg/L)	鹽度 (psu)	生化需氧量(BOD) (mg/L)[註5]	氫離子濃度指數 (pH)	重金屬							
							銅(Cu) (μg/L)	硒(Se) (μg/L)	鋅(Zn) (μg/L)	鉛(Pb) (μg/L)	鎘(Cd) (μg/L)	鉻(Cr) (μg/L)	汞(Hg) (μg/L)	砷(As) (μg/L)
90 年[註2] 乙類海域環境標準	--	--	5.0 以上	--	3 以下	7.5~8.5	30	50	500	100	10	--	2	50
107 年[註3] 乙類海域環境標準	--	--	5.0 以上	--	3 以下	7.5~8.5	30	10	500	10	5	--	1	50

註：1.監測單位：瑩諮科技股份有限公司(環境部認可証字號第 012 號)。
2.海域環境分類及海洋環境標準，環境部，90.10.26(90)環署水字第 0081750 號。
3.海域環境分類及海洋環境標準，環境部，107.02.13 環署水字第 1070012375 號令發布修正。
4.QDL 定量偵測極限。
5.生化需氧量(BOD)樣品經培養 5 天後，氧氣消耗量＜2 mg/L。
6.N.D.表低於方法偵測極限。
7 海域水質各測值項目遠低於海域水質標準，如偶有測值變動，爰其變化應係受氣候、漂沙、水道清淤及烏溪河口污染物傳輸等外在因素影響之正常偶發情事。

4.鹽度

本季(112 年第 4 季)調查結果，各測站鹽度之測值皆為 31.9 psu，上季(112 年第 3 季)測值皆為 31.8 psu，本季較上季測值增加 0.1 psu；另參考歷年同期監測值(詳表 3.1-2 及圖 3.1-12)，101 年監測值介於 34.0~34.4 psu、102 年介於 34.0~34.1 psu、103 年介於 34.3~34.4 psu、104 年介於 31.6~31.9 psu、105 年介於 33.3~33.4 psu、106 年介於 33.9~34.2 psu、107 年介於 32.6~32.9 psu、108 年介於 32.7~32.8 psu、109 年介於 33.0~33.2 psu、110 年介於 33.4~33.6 psu、111 年皆為 33.3 psu，經統計歷年同期(101 年~112 年)鹽度各測站平均測值為 33.3 psu，本季測值較歷年同期平均值差減少 1.3~1.4 psu。

5.生化需氧量(BOD)

本季(112 年第 4 季)調查結果，各測站生化需氧量(BOD)之測值介於 0.8~0.9 mg/L，與上季(112 年第 3 季)介於 0.7~0.8 mg/L，本季較上季測值差異變化介於 0.0~+0.2 mg/L 之間;另參考歷年同期監測值(詳表 3.1-2 及圖 3.1-13)，101 年監測值介於 0.9~1.5 mg/L、102 年及 103 年皆介於 0.8~0.9 mg/L、104 年介於 0.8~1.2 mg/L、105 年介於 0.8~0.9 mg/L、106 年介於 0.9~1.0 mg/L、107 年介於 0.8~0.9 mg/L、108 年介於 0.6~0.9 mg/L、109 年介於 0.6~0.7 mg/L、110 年介於 1.3~1.4 mg/L、111 年介於 1.1~1.2 mg/L，經統計歷年同期(101 年~112 年)生化需氧量(BOD)各測站平均測值介於 0.9~1.0 mg/L，本季測值較歷年同期平均值減少 0.1 mg/L，監測結果均符合乙類海域環境標準 3 mg/L 以下標準限值。

6.氫離子濃度指數(pH)

本季(112 年第 4 季)調查結果與上季(112 年第 3 季)調查結果相同，各測站氫離子濃度指數(pH)之測值皆為 8.2，本季較上季測值未產生差異；另參考歷年同期監測值(詳表 3.1-2 及圖 3.1-14)，101 年監測值皆為 8.2、102 年介於 8.0~8.1、103 年皆為 8.3，104 年介於 7.9~8.0、105 年皆為 8.2、106 年介於 8.1~8.3、107 年~111 年皆為 8.2，經統計歷年同期(101 年~112 年)pH 各測站之平均皆為 8.2，本季測值較歷年同期平均值未產生差異，監測結果均符合乙類海域環境標準 7.5~8.5 標準限值。

7.重金屬

(1)銅(Cu)：本季(112 年第 4 季)調查結果與上季(111 年第 3 季)調查結果相同，各測站銅(Cu)之測值均為小於方法偵測極限，本季較上季測值未產生差異；另參考歷年同期監測值(詳表 3.1-2 及圖 3.1-15)，101 年監測值介於 9.2~15.3 μg/L、102 年為小於方法偵測極限、103 年介於 1.1~10.3 μg/L、104 年為小於方法偵測極限、105 年介於小於

方法偵測極限~5.2 μg/L、106 年為小於方法偵測極限、107 年介於小於方法偵測極限~0.9 μg/L、108 年介於小於方法偵測極限~1.4 μg/L、109 年為小於方法偵測極限、110 年介於 2.6~3.0 μg/L、111 年為小於方法偵測極限，經統計歷年同期(101 年~112 年)銅(Cu)各測站之平均測值介於 1.8~2.9 μg/L，本季測值較歷年同期平均值減少 0.8~1.9 μg/L，監測結果均符合乙類海域環境標準 30 μg/L。

(2)硒(Se)：本季(112 年第 4 季)調查結果與上季(112 年第 3 季)調查結果相同，各測站硒(Se)之測值均小於定量偵測極限，本季較上季測值未產生差異；另參考歷年同期監測值(詳表 3.1-2 及圖 3.1-16)，101 年~111 年硒(Se)監測值均小於定量偵測極限，監測結果均符合乙類海域環境標準 10μg/L。

(3)鋅(Zn)：本季(112 年第 4 季)調查結果，各測站鋅(Zn)之測值介於 9.2~12.2 μg/L，上季(112 年第 3 季)測值介於 9.7~12.7 μg/L，本季較上季測值檢少 0.5~1.6 μg/L；另參考歷年同期監測值(詳表 3.1-2 及圖 3.1-17)，101 年監測值介於 9.0~14.0 μg/L、102 年為小於方法偵測極限、103 年介於 17.6~97.5 μg/L、104 年為介於小於方法偵測極限~25.1 μg/L、105 年介於 10.0~25.3 μg/L、106 年介於 31.0~83.9 μg/L、107 年介於 14.0~21.5 μg/L、108 年介於 5.2~20.7 μg/L、109 年介於 11.7~17.4 μg/L、110 年介於 10.7~12.6 μg/L、111 年介於 13.8~20.5 μg/L，經統計歷年同期(101 年~112 年)鋅(Zn)各測站之平均測值介於 19.8~22.6 μg/L，本季測值較歷年同期平均值減少 7.6~13.4 μg/L，監測結果均符合乙類海域環境標準 500μg/L。

(4)鉛(Pb)：本季(112 年第 4 季)調查結果與上季(112 年第 3 季)調查結果相同，各測站鉛(Pb)之測值均小於方法偵測極限，本季較上季測值未產生差異；另參考歷年同期監測值(詳表 3.1-2 及圖 3.1-18)，101 年監測值介於 3.0~5.0 μg/L、102 年~111 年皆為小於方法偵測極限，經統計歷年同期(101 年~112 年)鉛(Pb)各測站之平均測值介於 1.12~1.28 μg/L，本季測值較歷年同期平均值差異變化介於-0.03~+0.1 4μg/L 之間，監測結果均符合乙類海域環境標準 10μg/L。

(5)鎘(Cd)：本季(112 年第 4 季)調查結果與上季(112 第 3 季)調查結果相同，各測站鎘(Cd)之測值均小於方法偵測極限，本季較上季測值未產生差異；另參考歷年同期監測值(詳表 3.1-2 及圖 3.1-19)，101 年~111 年鎘(Cd)監測值均為小於方法偵測極限，監測結果均符合乙類海域環境標準 5.0 μg/L。

(6)鉻(Cr)：本季(112 年第 4 季)調查結果與上季(112 年第 3 季)調查結果相同，各測站鉻(Cr)之測值均小於定量偵測極限，本季較上季測值未產生差異；另參考歷年同期監測值(詳表 3.1-2 及圖 3.1-20)，101 年~111 年鉻(Cr)監測值均為小於定量偵測極限，監測結果均符合乙類海域環境標準 0.05 μg/L。

(7)汞(Hg)：本季(112 年第 4 季)調查結果與上季(112 年第 3 季)調查結果相同，各測站汞(Hg)之測值均小於方法偵測極限，本季較上季測值未產生差異；另參考歷年同期監測值(詳表 3.1-2 及圖 3.1-21)，101 年~111 年(Hg)監測值均為小於方法偵測極限，監測結果均符合乙類海域環境標準 1.0 μg/L。

(8)砷(As)：本季(112 年第 4 季)調查結果與上季(112 年第 3 季)調查結果相同，各測站砷(As)之測值介於 1.0~1.2 μg/L，本季較上季測值差異變化介於-0.2~+0.1 μg/L 之間；另參考歷年同期監測值(詳表 3.1-2 及圖 3.1-22)，101 年監測值介於 1.9~2.1 μg/L、102 年介於 1.3~3.7 μg/L、103 年介於 1.4~2.1 μg/L、104 年介於 1.8~2.0 μg/L、105 年介於 1.3~1.4 μg/L、106 年介於 2.1~2.9 μg/L、107 年介於 1.6~2.2 μg/L、108 年介於 0.9~1.1 μg/L、109 年介於 1.1~1.7 μg/L、110 年介於 1.2~1.4 μg/L、111 年介於 1.2~1.3 μg/L，經統計歷年同期(101 年~112 年)砷(As)各測站之平均測值介於 1.5~1.7 μg/L，本季測值較歷年同期平均值減少 0.5 μg/L，監測結果均符合乙類海域環境標準 50μg/L。

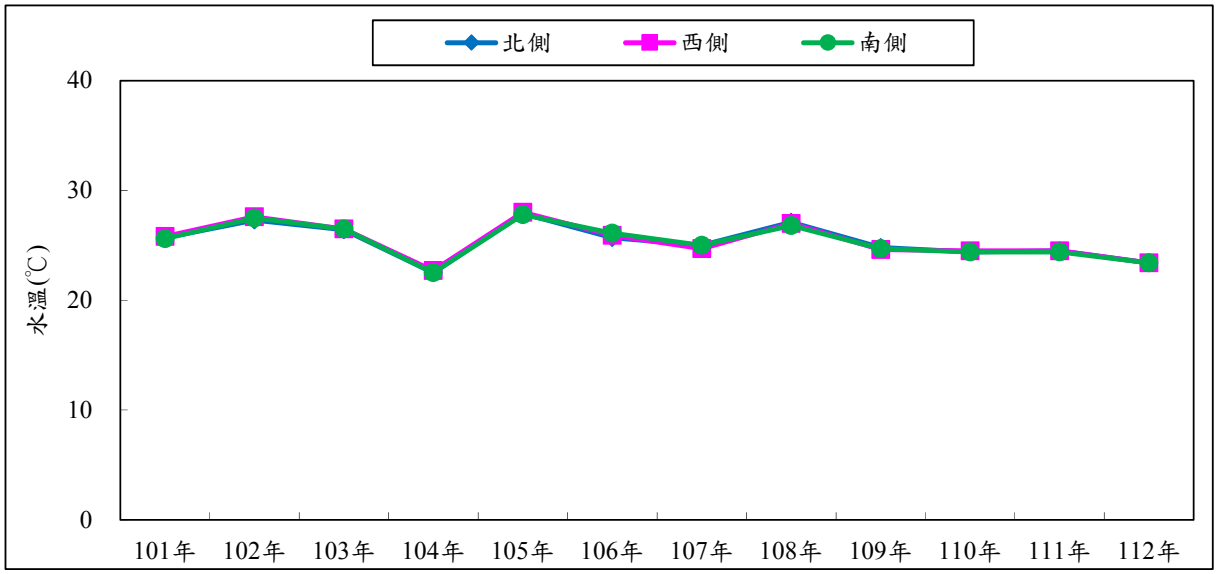

圖 3.1-9　歷年同期各測站水溫監測成果彙整

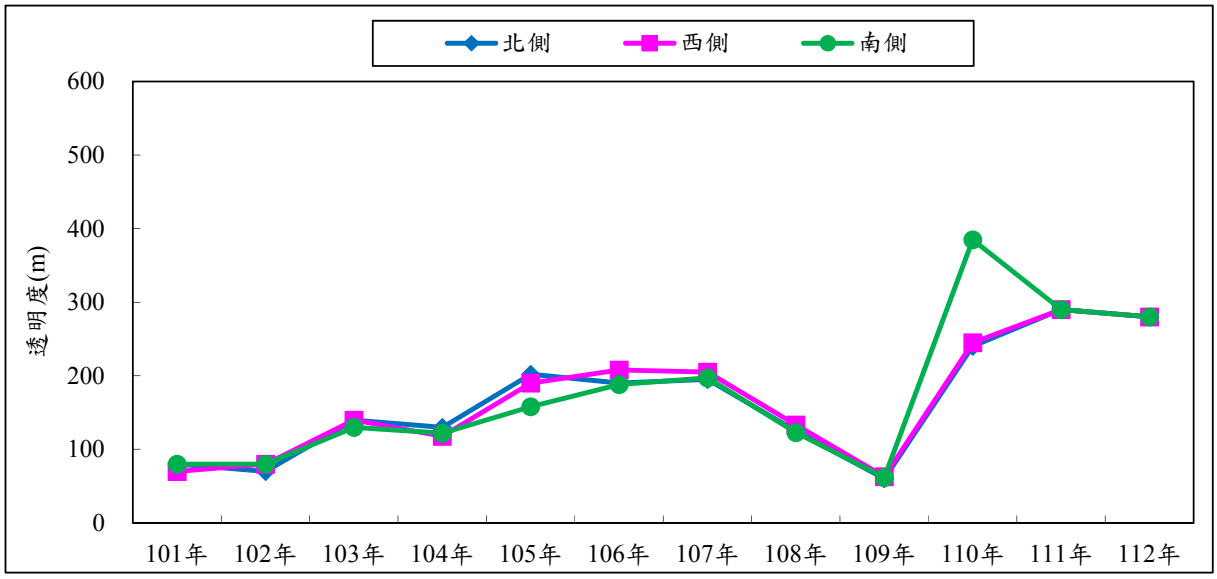

圖 3.1-10　歷年同期各測站透明度監測成果彙整

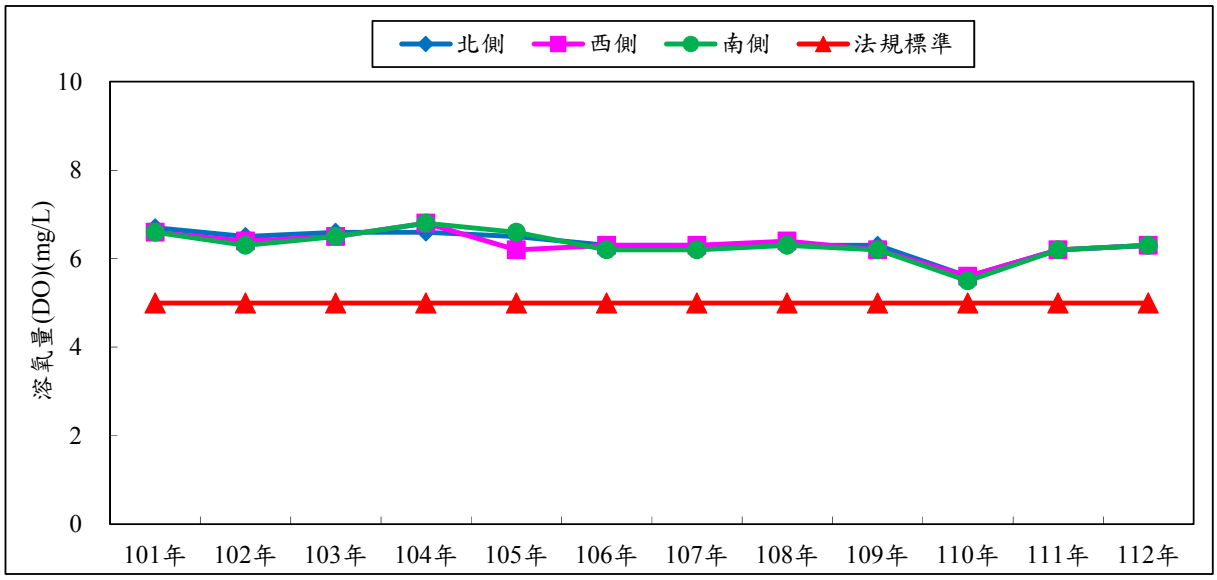

圖 3.1-11　歷年同期各測站溶氧量(DO)監測成果彙整

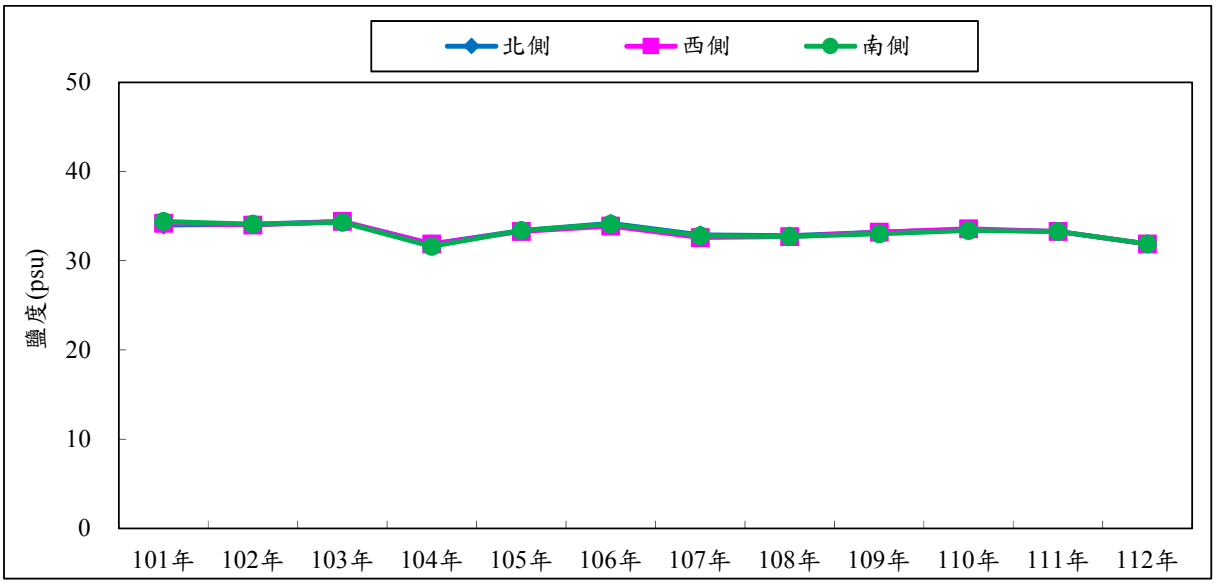

圖 3.1-12　歷年同期各測站鹽度監測成果彙整

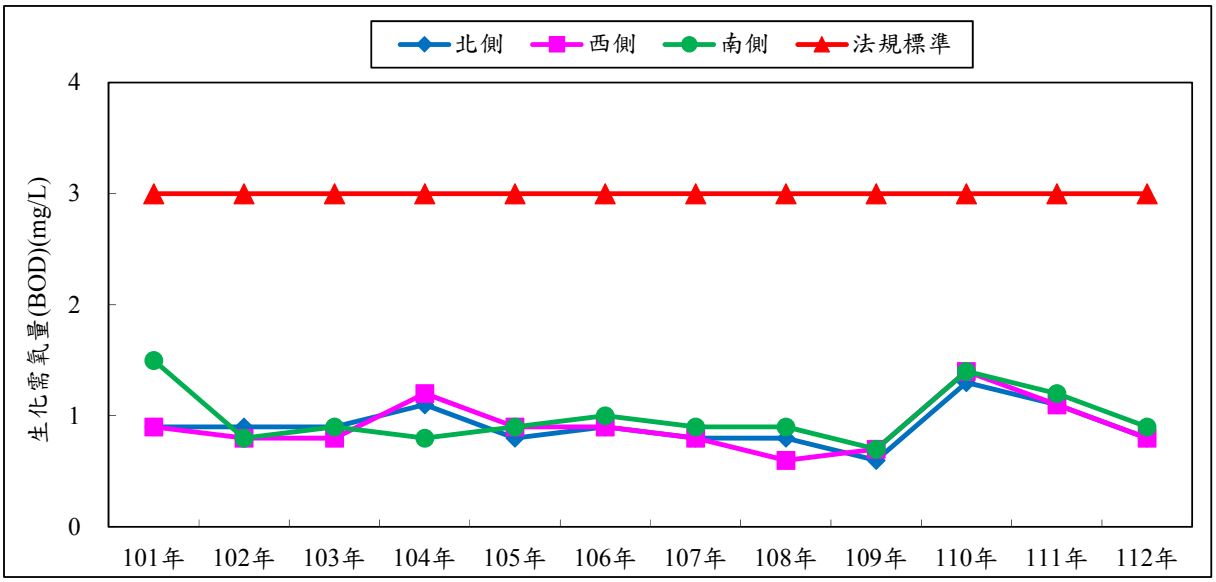

圖 3.1-13　歷年同期各測站生化需氧量(BOD)監測成果彙整

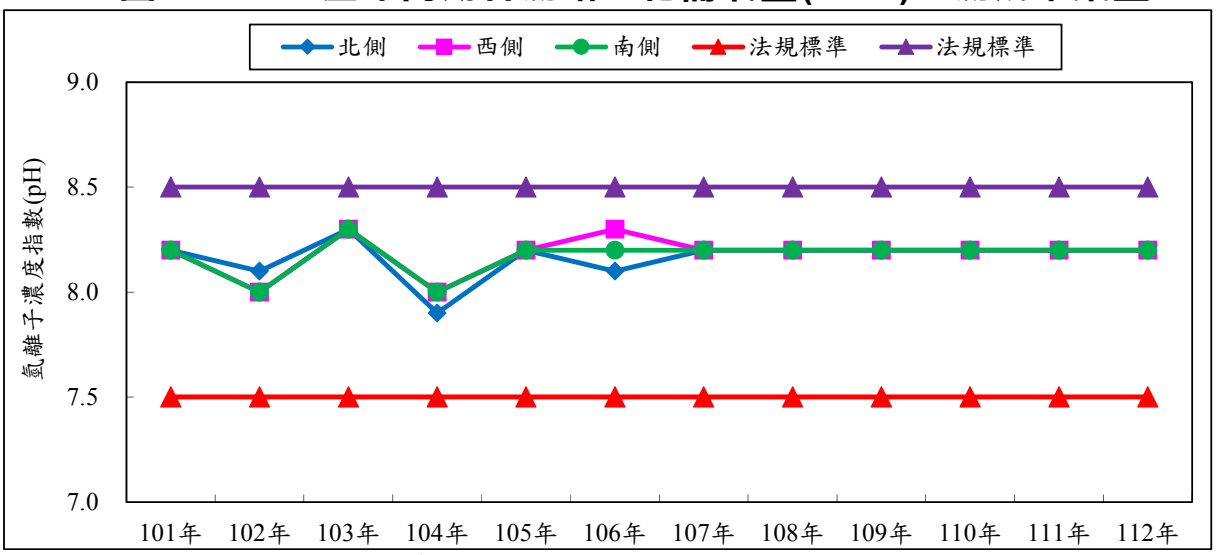

註：乙類海域環境標準之氫離子濃度指數(pH)標準值為 7.5~8.5。

圖 3.1-14　歷年同期各測站氫離子濃度指數(pH)監測成果彙整

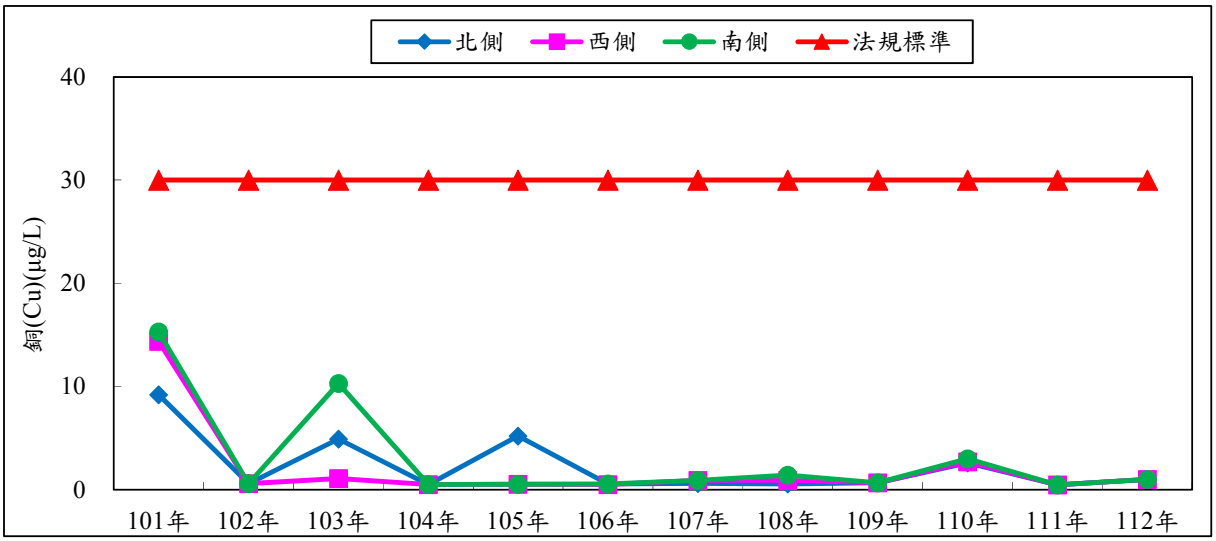

圖 3.1-15　歷年同期各測站銅(Cu)監測成果彙整

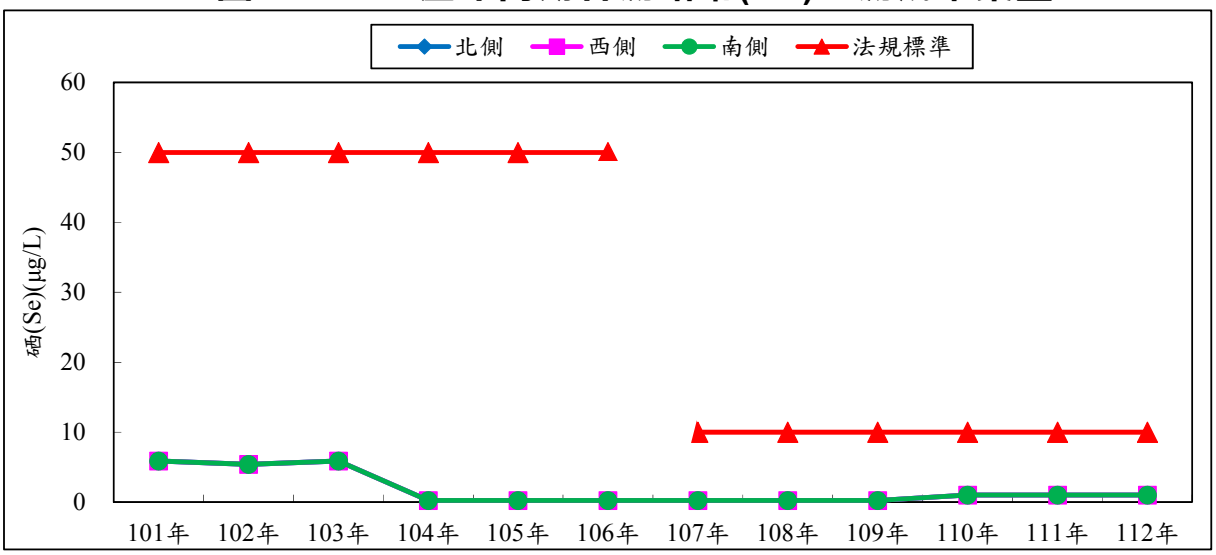

註：環境部於 107.02.13 修正「海域環境分類及海洋環境標準」，其中硒法規標準由 50μg/L 修正為 10μg/L。

圖 3.1-16　歷年同期各測站硒(Se)監測成果彙整

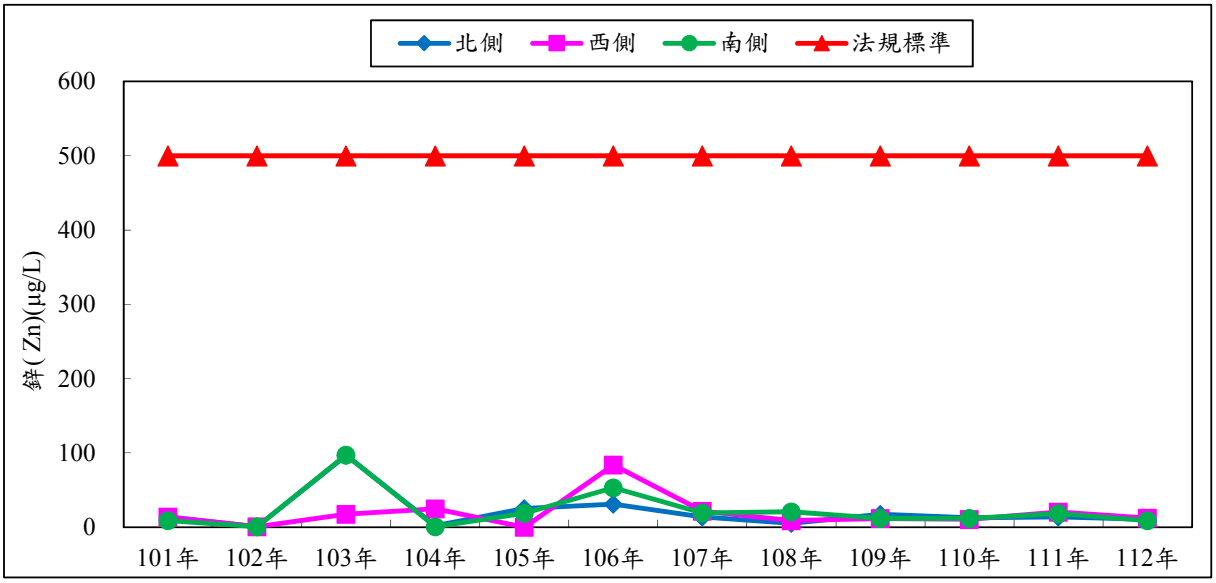

圖 3.1-17　歷年同期各測站鋅(Zn)監測成果彙整

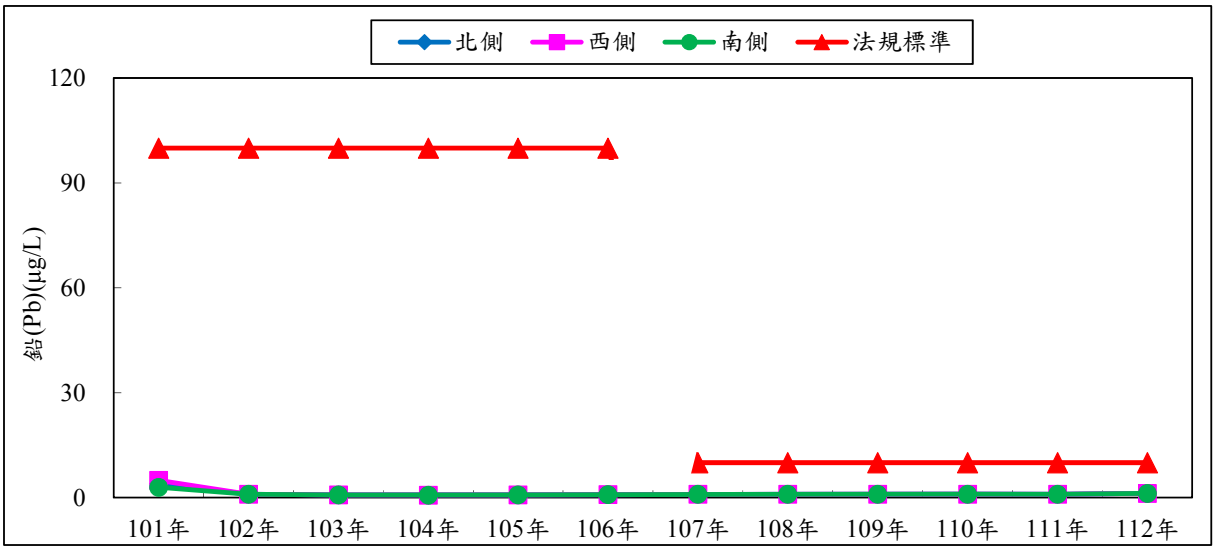

註：環境部於 107.02.13 修正「海域環境分類及海洋環境標準」，其中鉛法規標準由 100μg/L 修正為 10μg/L。

圖 3.1-18　歷年同期各測站鉛(Pb)監測成果彙整

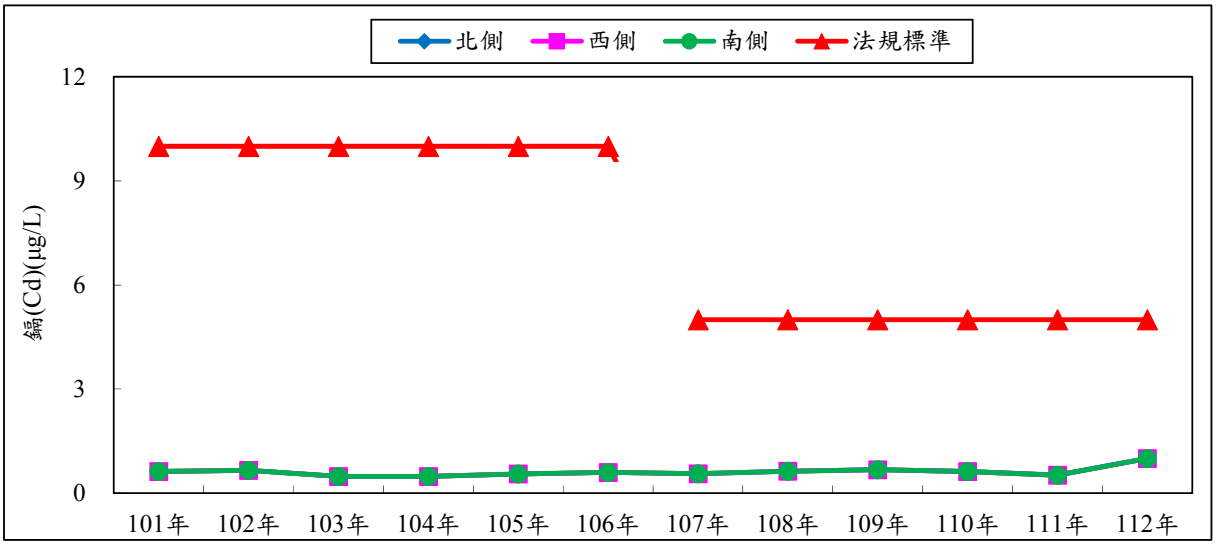

註：環境部於 107.02.13 修正「海域環境分類及海洋環境標準」，其中鎘法規標準由 10μg/L 修正為 5μg/L。

圖 3.1-19　歷年同期各測站鎘(Cd)監測成果彙整

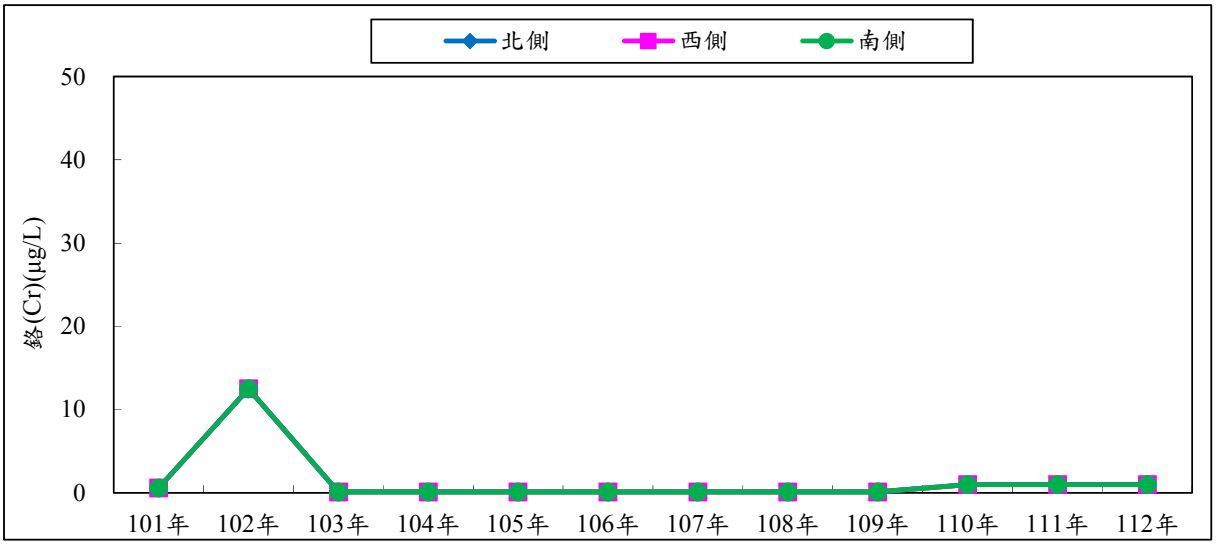

圖 3.1-20　歷年同期各測站鉻(Cr)監測成果彙整

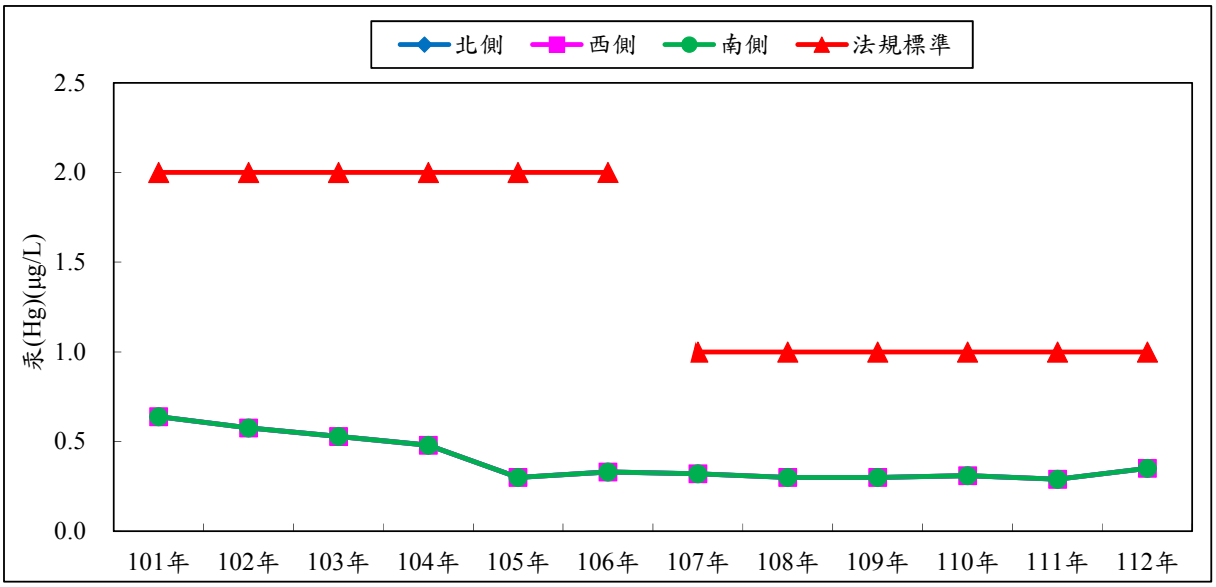

註：環境部於 107.02.13 修正「海域環境分類及海洋環境標準」，其中汞法規標準由 2.0μg/L 修正為 1.0 μg/L。

圖 3.1-21　歷年同期各測站汞(Hg)監測成果彙整

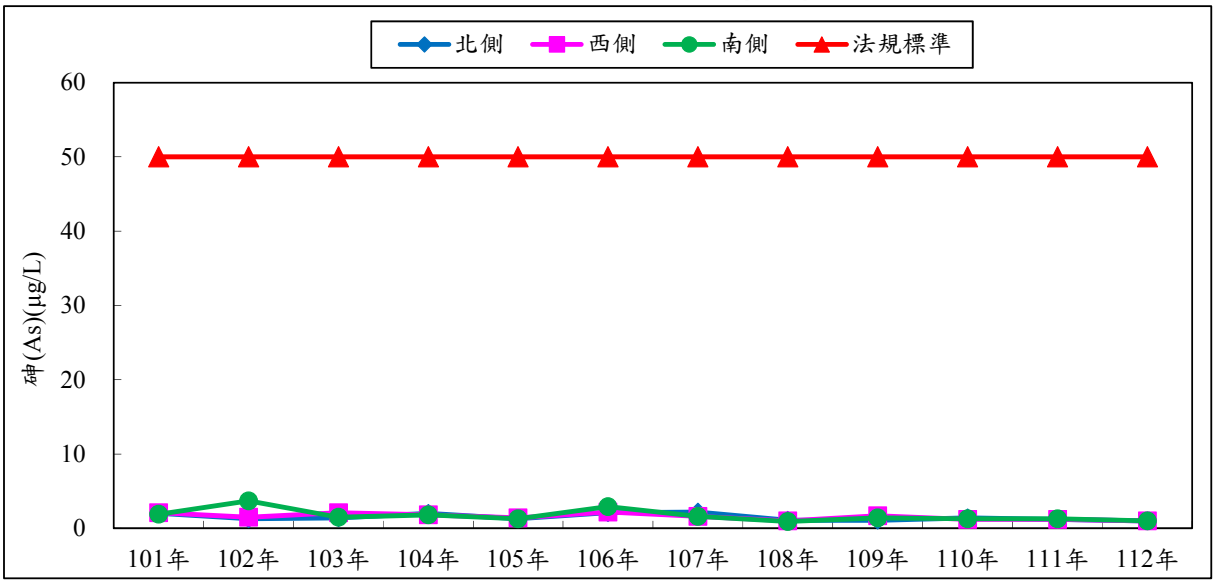

圖 3.1-22　歷年同期各測站砷(As)監測成果彙整

二、監測結果異常現象因應對策

本案之環境監測執行計畫，自民國 101 年 1 月開始執行，累計至 112 年 12 月，共計完成 48 季環境監測報告(包含施工前環境監測)，監測執行迄今，監測項目包括：空氣品質及海域水質，監測結果皆符合相關法令標準，未有異常之情況發生。

3.2 建議事項

本季監測結果皆符合相關法令標準且未有異常情況發生，故未有相關建議事項。

附　錄

附錄一、檢測執行單位之認證資料

附錄二、採樣與分析方法

附錄三、品保/品管查核記錄與原始數據

附錄四、監測照片

附錄五、歷次環保機關審查意見及辦理情形說明對照表

附錄一、檢測執行單位之認證資料

行政院環境保護署
環境檢驗測定機構許可證

環署環檢字第012A號

瑩諮科技股份有限公司經本署依「環境檢驗測定機構管理辦法」審查合格特發此證。

本證有效期限自111年12月07日至
116年12月06日止

許可證內容詳見副頁

署長 張子

中華民國111年12月8日

109.12.3,000

行政院環境保護署
環境檢驗測定機構許可證　副頁

環署環檢字第012A號

檢驗室名稱：瑩諮科技股份有限公司檢驗室

檢驗室地址：臺北市瑞光路2號5樓

檢驗室主管：鐘美紅

許可類別：空氣檢測類

許可項目及方法：

1、排放管道中排氣流速檢測：排放管道中粒狀污染物採樣及其濃度之測定方法（NIEA A101）
2、排放管道中粒狀污染物：排放管道中粒狀污染物採樣及其濃度之測定方法（NIEA A101）
3、空氣中粒狀污染物：空氣中粒狀污染物檢測法－高量採樣法（NIEA A102）
4、空氣中細懸浮微粒（PM2.5）（採樣）：空氣中懸浮微粒（PM2.5）檢測方法－手動採樣法（NIEA A205）
5、空氣中粒狀污染物（自動測定）：空氣中粒狀污染物自動檢測方法－貝他射線衰減法（NIEA A206）
6、空氣中鉛及其化合物：空氣中粒狀污染物之鉛、鎘含量檢驗法－火焰式、石墨式原子吸收光譜法（NIEA A301）
7、排放管道中氨氣：排放管道中氨氣之檢測方法－靛酚法（NIEA A408）
8、排放管道中氮氧化物（自動測定）：排放管道中氮氧化物自動檢測方法－氣體分析儀法（NIEA A411）
9、排放管道中氯化氫：排放管道中氯化氫檢測方法－硫氰化汞比色法（NIEA A412）
10、排放管道中二氧化硫（自動測定）：排放管道中二氧化硫自動檢測方法－非分散性紅外光法、紫外光法、螢光法（非分散性紅外光法）（NIEA A413）
11、排放管道中二氧化碳（自動測定）：排放管道中二氧化碳自動檢測法－非分散性紅外光法（NIEA A415）
12、空氣中二氧化硫（自動測定）：空氣中二氧化硫自動檢驗方法－紫外光螢光法（NIEA A416）
13、空氣中氮氧化物（自動測定）：空氣中氮氧化物自動檢驗方法－化學發光法（NIEA A417）
14、空氣中臭氧（自動測定）：空氣中臭氧自動檢驗方法－紫外光吸收法（NIEA A420）

（續接空氣檢測類副頁第2頁，其他註記事項詳見末頁

行政院環境保護署
環境檢驗測定機構許可證　副頁

環署環檢字第012A號

許可類別：空氣檢測類

許可項目及方法：

15、空氣中一氧化碳（自動測定）：空氣中一氧化碳自動檢測方法－紅外光法（NIEA A421）
16、空氣中氯氣：空氣中氯氣及溴氣之檢測方法－銀膜濾紙捕集／離子層析儀電導度偵測器法（NIEA A425）
17、空氣中氨氣：空氣中氨氣檢測方法－靛酚/分光光度法（NIEA A426）
18、排放管道中氧氣（自動測定）：排放管道中氧自動檢測方法－氣體分析儀法（NIEA A432）
19、空氣中氟化氫（氫氟酸）：空氣中無機酸類之檢測方法－離子層析電導度法（NIEA A435）
20、空氣中硫酸：空氣中無機酸類之檢測方法－離子層析電導度法（NIEA A435）
21、空氣中氯化氫（鹽酸）：空氣中無機酸類之檢測方法－離子層析電導度法（NIEA A435）
22、空氣中硝酸：空氣中無機酸類之檢測方法－離子層析電導度法（NIEA A435）
23、空氣中溴化氫（氫溴酸）：空氣中無機酸類之檢測方法－離子層析電導度法（NIEA A435）
24、空氣中磷酸：空氣中無機酸類之檢測方法－離子層析電導度法（NIEA A435）
25、排放管道中一氧化碳（自動測定）：排放管道中一氧化碳自動檢驗法－非分散性紅外光法（NIEA A704）
26、排放管道中非甲烷總碳氫化合物（自動測定）：排放管道中總碳氫化合物及非甲烷總碳氫化合物含量自動檢測方法-線上火焰離子化偵測法（分子篩法）（NIEA A723）
27、排放管道中總碳氫化合物（自動測定）：排放管道中總碳氫化合物及非甲烷總碳氫化合物含量自動檢測方法-線上火焰離子化偵測法（分子篩法）（NIEA A723）

（續接空氣檢測類副頁第3頁，其他註記事項詳見末頁

行政院環境保護署
環境檢驗測定機構許可證　副頁

環署環檢字第012A號

許 可 類 別：空氣檢測類

許可項目及方法：

28、 空氣中總碳氫化合物：空氣中總碳氫化合物自動檢測方法（NIEA A740）
（以下空白）

其他註記事項：

1、於許可期限內應使用本署公告最新版本之檢測方法。

2、許可事項依據本署111年11月4日環署授檢字第1117107783號函辦理

行政院環境保護署
環境檢驗測定機構許可證　副頁

環署環檢字第012A號

檢驗室名稱：瑩諮科技股份有限公司檢驗室

檢驗室地址：臺北市瑞光路2號5樓

檢驗室主管：鐘美紅

許可類別：水質水量檢測類

許可項目及方法：

1、水量：水量測定方法-流速計法（NIEA W022）
2、事業放流水採樣（不含自動混樣採水設備）：事業放流水採樣方法（NIEA W109）
3、導電度：水中導電度測定方法-導電度計法（NIEA W203）
4、總溶解固體物：水中總溶解固體及懸浮固體檢測方法－103℃～105℃乾燥（NIEA W210）
5、懸浮固體：水中總溶解固體及懸浮固體檢測方法－103℃～105℃乾燥（NIEA W210）
6、水溫：水溫檢測方法（NIEA W217）
7、真色色度：水中真色色度檢測方法-分光光度計法（NIEA W223）
8、溶解性鐵：水中溶解性鐵、錳檢測方法-火焰式原子吸收光譜法（NIEA W305）
9、鉛：水中銀、鎘、鉻、銅、鐵、錳、鎳、鉛及鋅檢測方法－火焰式原子吸收光譜法（NIEA W306）
10、銀：水中銀、鎘、鉻、銅、鐵、錳、鎳、鉛及鋅檢測方法－火焰式原子吸收光譜法（NIEA W306）
11、銅：水中銀、鎘、鉻、銅、鐵、錳、鎳、鉛及鋅檢測方法－火焰式原子吸收光譜法（NIEA W306）
12、鋅：水中銀、鎘、鉻、銅、鐵、錳、鎳、鉛及鋅檢測方法－火焰式原子吸收光譜法（NIEA W306）
13、錳：水中銀、鎘、鉻、銅、鐵、錳、鎳、鉛及鋅檢測方法－火焰式原子吸收光譜法（NIEA W306）
14、總鉻：水中銀、鎘、鉻、銅、鐵、錳、鎳、鉛及鋅檢測方法－火焰式原子吸收光譜法（NIEA W306）
15、鎳：水中銀、鎘、鉻、銅、鐵、錳、鎳、鉛及鋅檢測方法－火焰式原子吸收光譜法（NIEA W306）

（續接水質水量檢測類副頁第2頁，其他註記事項詳見末頁

行政院環境保護署
環境檢驗測定機構許可證　副頁

環署環檢字第012A號

許可類別：水質水量檢測類

許可項目及方法：

16、硒：水中金屬及微量元素檢測方法－感應耦合電漿原子發射光譜法（NIEA W311）
17、溶解性錳：水中金屬及微量元素檢測方法－感應耦合電漿原子發射光譜法（NIEA W311）
18、溶解性鐵：水中金屬及微量元素檢測方法－感應耦合電漿原子發射光譜法（NIEA W311）
19、鉛：水中金屬及微量元素檢測方法－感應耦合電漿原子發射光譜法（NIEA W311）
20、鉬：水中金屬及微量元素檢測方法－感應耦合電漿原子發射光譜法（NIEA W311）
21、銀：水中金屬及微量元素檢測方法－感應耦合電漿原子發射光譜法（NIEA W311）
22、銅：水中金屬及微量元素檢測方法－感應耦合電漿原子發射光譜法（NIEA W311）
23、鋼：水中金屬及微量元素檢測方法－感應耦合電漿原子發射光譜法（NIEA W311）
24、鋅：水中金屬及微量元素檢測方法－感應耦合電漿原子發射光譜法（NIEA W311）
25、鋁：水中金屬及微量元素檢測方法－感應耦合電漿原子發射光譜法（NIEA W311）
26、鎖：水中金屬及微量元素檢測方法－感應耦合電漿原子發射光譜法（NIEA W311）
27、錳：水中金屬及微量元素檢測方法－感應耦合電漿原子發射光譜法（NIEA W311）
28、總鉻：水中金屬及微量元素檢測方法－感應耦合電漿原子發射光譜法（NIEA W311）

（續接水質水量檢測類副頁第3頁，其他註記事項詳見末頁

107.12.3000

行政院環境保護署
環境檢驗測定機構許可證　副頁

環署環檢字第012A號

許 可 類 別：水質水量檢測類

許可項目及方法：

29、鎳：水中金屬及微量元素檢測方法－感應耦合電漿原子發射光譜法（NIEA W311）
30、鎘：水中金屬及微量元素檢測方法－感應耦合電漿原子發射光譜法（NIEA W311）
31、鎵：水中金屬及微量元素檢測方法－感應耦合電漿原子發射光譜法（NIEA W311）
32、六價鉻：水中六價鉻檢測方法－比色法（NIEA W320）
33、六價鉻：水中六價鉻檢測方法-APDC螯合MIBK萃取原子吸收光譜法（NIEA W321）
34、汞：水中汞檢測方法-冷蒸氣原子吸收光譜法（NIEA W330）
35、硼：水中硼檢測方法-薑黃素比色法（NIEA W404）
36、自由有效餘氯：水中餘氯檢測方法-分光光度計法（NIEA W408）
37、總餘氯：水中餘氯檢測方法-分光光度計法（NIEA W408）
38、氟鹽：水中氟鹽檢測方法-氟選擇性電極法（NIEA W413）
39、正磷酸鹽：水中陰離子檢測方法－離子層析法（NIEA W415）
40、亞硝酸鹽氮：水中陰離子檢測方法－離子層析法（NIEA W415）
41、硝酸鹽氮：水中陰離子檢測方法－離子層析法（NIEA W415）
42、亞硝酸鹽氮：水中亞硝酸鹽氮檢測方法－比色法（NIEA W418）
43、溶氧量：水中溶氧檢測方法－碘定量法（NIEA W422）
44、總氮：水中總氮檢測方法（NIEA W423）
45、氫離子濃度指數（pH值）：水之氫離子濃度指數（pH值）測定方法－電極法（NIEA W424）
46、正磷酸鹽：水中磷檢測方法-分光光度計/維生素丙法（NIEA W427）
47、總磷：水中磷檢測方法-分光光度計/維生素丙法（NIEA W427）
48、硫化物：水中硫化物檢測方法－甲烯藍／分光光度計法（NIEA W433）
49、砷：水中砷檢測方法－連續流動式氫化物原子吸收光譜法（NIEA W434）

（續接水質水量檢測類副頁第4頁，其他註記事項詳見末頁

行政院環境保護署
環境檢驗測定機構許可證　副頁

環署環檢字第012A號

許 可 類 別：水質水量檢測類

許可項目及方法：

50、亞硝酸鹽氮：水中硝酸鹽氮及亞硝酸鹽氮檢測方法－鎘還原流動分析法（NIEA W436）
51、硝酸鹽氮：水中硝酸鹽氮及亞硝酸鹽氮檢測方法－鎘還原流動分析法（NIEA W436）
52、氨氮：水中氨氮檢測方法－靛酚比色法（NIEA W448）
53、凱氏氮：水中凱氏氮檢測方法（NIEA W451）
54、溶氧量：水中溶氧檢測方法－電極法（NIEA W455）
55、油脂（正己烷抽出物）：水中油脂檢測方法－索氏萃取重量法（NIEA W505）
56、動植物性油脂：水中油脂檢測方法－索氏萃取重量法（NIEA W505）
57、礦物類油脂：水中油脂檢測方法－索氏萃取重量法（NIEA W505）
58、生化需氧量：水中生化需氧量檢測方法（NIEA W510）
59、化學需氧量：水中化學需氧量檢測方法－重鉻酸鉀迴流法（NIEA W515）
60、含高鹵離子化學需氧量：含高濃度鹵離子水中化學需氧量檢測方法－重鉻酸鉀迴流法（NIEA W516）
61、化學需氧量：水中化學需氧量檢測方法－密閉式重鉻酸鉀迴流法（NIEA W517）
62、酚類：水中總酚檢測方法-分光光度計法（NIEA W521）
63、陰離子界面活性劑：水中陰離子界面活性劑(甲烯藍活性物質)檢測方法-甲烯藍比色法（NIEA W525）
64、總有機碳：水中總有機碳檢測方法-燃燒/紅外線測定法（NIEA W530）
65、α－安殺番：水中有機氯農藥檢測方法－液相-液相萃取／氣相層析儀／電子捕捉偵測器法（NIEA W605）
66、β－安殺番：水中有機氯農藥檢測方法－液相-液相萃取／氣相層析儀／電子捕捉偵測器法（NIEA W605）
67、地特靈：水中有機氯農藥檢測方法－液相-液相萃取／氣相層析儀／電子捕捉偵測器法（NIEA W605）

（續接水質水量檢測類副頁第5頁，其他註記事項詳見末頁

行政院環境保護署
環境檢驗測定機構許可證　副頁

環署環檢字第012A號

許 可 類 別：水質水量檢測類

許可項目及方法：

68、安特靈：水中有機氯農藥檢測方法－液相-液相萃取／氣相層析儀／電子捕捉偵測器法（NIEA W605）
69、阿特靈：水中有機氯農藥檢測方法－液相-液相萃取／氣相層析儀／電子捕捉偵測器法（NIEA W605）
70、飛佈達及其衍生物-飛佈達：水中有機氯農藥檢測方法－液相-液相萃取／氣相層析儀／電子捕捉偵測器法（NIEA W605）
71、飛佈達及其衍生物-環氧飛佈達：水中有機氯農藥檢測方法－液相-液相萃取／氣相層析儀／電子捕捉偵測器法（NIEA W605）
72、滴滴涕及其衍生物--2,4’-滴滴涕：水中有機氯農藥檢測方法－液相-液相萃取／氣相層析儀／電子捕捉偵測器法（NIEA W605）
73、滴滴涕及其衍生物--2,4’-滴滴滴：水中有機氯農藥檢測方法－液相-液相萃取／氣相層析儀／電子捕捉偵測器法（NIEA W605）
74、滴滴涕及其衍生物--4,4’-滴滴依：水中有機氯農藥檢測方法－液相-液相萃取／氣相層析儀／電子捕捉偵測器法（NIEA W605）
75、滴滴涕及其衍生物--4,4’-滴滴涕：水中有機氯農藥檢測方法－液相-液相萃取／氣相層析儀／電子捕捉偵測器法（NIEA W605）
76、滴滴涕及其衍生物--4,4’-滴滴滴：水中有機氯農藥檢測方法－液相-液相萃取／氣相層析儀／電子捕捉偵測器法（NIEA W605）
77、靈丹：水中有機氯農藥檢測方法－液相-液相萃取／氣相層析儀／電子捕捉偵測器法（NIEA W605）
78、1,1,1,2-四氯乙烷：水中揮發性有機化合物檢測方法－吹氣捕捉／氣相層析質譜儀法（NIEA W785）
79、1,1,1-三氯乙烷：水中揮發性有機化合物檢測方法－吹氣捕捉／氣相層析質譜儀法（NIEA W785）
80、1,1,2,2-四氯乙烷：水中揮發性有機化合物檢測方法－吹氣捕捉／氣相層析質譜儀法（NIEA W785）

（續接水質水量檢測類副頁第6頁，其他註記事項詳見末頁

行政院環境保護署
環境檢驗測定機構許可證　副頁

環署環檢字第012A號

許 可 類 別：水質水量檢測類

許可項目及方法：

81、1,1,2-三氯乙烷：水中揮發性有機化合物檢測方法－吹氣捕捉／氣相層析質譜儀法（NIEA W785）
82、1,1-二甲基-乙基苯：水中揮發性有機化合物檢測方法－吹氣捕捉／氣相層析質譜儀法（NIEA W785）
83、1,1-二氯乙烯：水中揮發性有機化合物檢測方法－吹氣捕捉／氣相層析質譜儀法（NIEA W785）
84、1,1-二氯乙烷：水中揮發性有機化合物檢測方法－吹氣捕捉／氣相層析質譜儀法（NIEA W785）
85、1,1-二氯丙烯：水中揮發性有機化合物檢測方法－吹氣捕捉／氣相層析質譜儀法（NIEA W785）
86、1,2,3-三氯丙烷：水中揮發性有機化合物檢測方法－吹氣捕捉／氣相層析質譜儀法（NIEA W785）
87、1,2,3-三氯苯：水中揮發性有機化合物檢測方法－吹氣捕捉／氣相層析質譜儀法（NIEA W785）
88、1,2,4-三甲基苯：水中揮發性有機化合物檢測方法－吹氣捕捉／氣相層析質譜儀法（NIEA W785）
89、1,2,4-三氯苯：水中揮發性有機化合物檢測方法－吹氣捕捉／氣相層析質譜儀法（NIEA W785）
90、1,2-二氯乙烷：水中揮發性有機化合物檢測方法－吹氣捕捉／氣相層析質譜儀法（NIEA W785）
91、1,2-二氯丙烷：水中揮發性有機化合物檢測方法－吹氣捕捉／氣相層析質譜儀法（NIEA W785）
92、1,2-二氯苯：水中揮發性有機化合物檢測方法－吹氣捕捉／氣相層析質譜儀法（NIEA W785）
93、1,2-二溴-3-氯丙烷：水中揮發性有機化合物檢測方法－吹氣捕捉／氣相層析質譜儀法（NIEA W785）

（續接水質水量檢測類副頁第7頁，其他註記事項詳見末頁

行政院環境保護署
環境檢驗測定機構許可證　副頁

環署環檢字第012A號

許 可 類 別：水質水量檢測類

許可項目及方法：

94、1,2-二溴乙烷：水中揮發性有機化合物檢測方法－吹氣捕捉／氣相層析質譜儀法（NIEA W785）
95、1,3,5-三甲基苯：水中揮發性有機化合物檢測方法－吹氣捕捉／氣相層析質譜儀法（NIEA W785）
96、1,3,5-三氯苯：水中揮發性有機化合物檢測方法－吹氣捕捉／氣相層析質譜儀法（NIEA W785）
97、1,3-丁二烯：水中揮發性有機化合物檢測方法－吹氣捕捉／氣相層析質譜儀法（NIEA W785）
98、1,3-二氯丙烷：水中揮發性有機化合物檢測方法－吹氣捕捉／氣相層析質譜儀法（NIEA W785）
99、1,3-二氯苯：水中揮發性有機化合物檢測方法－吹氣捕捉／氣相層析質譜儀法（NIEA W785）
100、1,4-二氯苯：水中揮發性有機化合物檢測方法－吹氣捕捉／氣相層析質譜儀法（NIEA W785）
101、1-甲基-丙基苯：水中揮發性有機化合物檢測方法－吹氣捕捉／氣相層析質譜儀法（NIEA W785）
102、2,2-二氯丙烷：水中揮發性有機化合物檢測方法－吹氣捕捉／氣相層析質譜儀法（NIEA W785）
103、2-氯甲苯：水中揮發性有機化合物檢測方法－吹氣捕捉／氣相層析質譜儀法（NIEA W785）
104、4-異丙基甲苯：水中揮發性有機化合物檢測方法－吹氣捕捉／氣相層析質譜儀法（NIEA W785）
105、4-氯甲苯：水中揮發性有機化合物檢測方法－吹氣捕捉／氣相層析質譜儀法（NIEA W785）
106、乙苯：水中揮發性有機化合物檢測方法－吹氣捕捉／氣相層析質譜儀法（NIEA W785）

（續接水質水量檢測類副頁第8頁，其他註記事項詳見末頁

行政院環境保護署
環境檢驗測定機構許可證　副頁

環署環檢字第012A號

許 可 類 別：水質水量檢測類

許可項目及方法：

107、二甲苯：水中揮發性有機化合物檢測方法－吹氣捕捉／氣相層析質譜儀法（NIEA W785）
108、二氯二氟甲烷：水中揮發性有機化合物檢測方法－吹氣捕捉／氣相層析質譜儀法（NIEA W785）
109、二氯甲烷：水中揮發性有機化合物檢測方法－吹氣捕捉／氣相層析質譜儀法（NIEA W785）
110、二溴甲烷：水中揮發性有機化合物檢測方法－吹氣捕捉／氣相層析質譜儀法（NIEA W785）
111、三氯一氟甲烷：水中揮發性有機化合物檢測方法－吹氣捕捉／氣相層析質譜儀法（NIEA W785）
112、三氯乙烯：水中揮發性有機化合物檢測方法－吹氣捕捉／氣相層析質譜儀法（NIEA W785）
113、六氯丁二烯：水中揮發性有機化合物檢測方法－吹氣捕捉／氣相層析質譜儀法（NIEA W785）
114、反-1,2-二氯乙烯：水中揮發性有機化合物檢測方法－吹氣捕捉／氣相層析質譜儀法（NIEA W785）
115、反-1,3-二氯丙烯：水中揮發性有機化合物檢測方法－吹氣捕捉／氣相層析質譜儀法（NIEA W785）
116、丙基苯：水中揮發性有機化合物檢測方法－吹氣捕捉／氣相層析質譜儀法（NIEA W785）
117、四氯乙烯：水中揮發性有機化合物檢測方法－吹氣捕捉／氣相層析質譜儀法（NIEA W785）
118、四氯化碳：水中揮發性有機化合物檢測方法－吹氣捕捉／氣相層析質譜儀法（NIEA W785）
119、正丁基苯：水中揮發性有機化合物檢測方法－吹氣捕捉／氣相層析質譜儀法（NIEA W785）

（續接水質水量檢測類副頁第9頁，其他註記事項詳見末頁

行政院環境保護署
環境檢驗測定機構許可證　副頁

環署環檢字第012A號

許 可 類 別：水質水量檢測類

許可項目及方法：

120、甲苯：水中揮發性有機化合物檢測方法－吹氣捕捉／氣相層析質譜儀法（NIEA W785）
121、甲基第三丁基醚：水中揮發性有機化合物檢測方法－吹氣捕捉／氣相層析質譜儀法（NIEA W785）
122、苯：水中揮發性有機化合物檢測方法－吹氣捕捉／氣相層析質譜儀法（NIEA W785）
123、苯乙烯：水中揮發性有機化合物檢測方法－吹氣捕捉／氣相層析質譜儀法（NIEA W785）
124、異丙基苯：水中揮發性有機化合物檢測方法－吹氣捕捉／氣相層析質譜儀法（NIEA W785）
125、氯乙烯：水中揮發性有機化合物檢測方法－吹氣捕捉／氣相層析質譜儀法（NIEA W785）
126、氯乙烷：水中揮發性有機化合物檢測方法－吹氣捕捉／氣相層析質譜儀法（NIEA W785）
127、氯甲烷：水中揮發性有機化合物檢測方法－吹氣捕捉／氣相層析質譜儀法（NIEA W785）
128、氯苯：水中揮發性有機化合物檢測方法－吹氣捕捉／氣相層析質譜儀法（NIEA W785）
129、順-1,2-二氯乙烯：水中揮發性有機化合物檢測方法－吹氣捕捉／氣相層析質譜儀法（NIEA W785）
130、順-1,3-二氯丙烯：水中揮發性有機化合物檢測方法－吹氣捕捉／氣相層析質譜儀法（NIEA W785）
131、溴甲烷：水中揮發性有機化合物檢測方法－吹氣捕捉／氣相層析質譜儀法（NIEA W785）
132、溴苯：水中揮發性有機化合物檢測方法－吹氣捕捉／氣相層析質譜儀法（NIEA W785）

（續接水質水量檢測類副頁第10頁，其他註記事項詳見末頁

行政院環境保護署
環境檢驗測定機構許可證　副頁

環署環檢字第012A號

許 可 類 別：水質水量檢測類

許可項目及方法：

133、溴氯甲烷：水中揮發性有機化合物檢測方法－吹氣捕捉／氣相層析質譜儀法（NIEA W785）
134、總三鹵甲烷-一溴二氯甲烷：水中揮發性有機化合物檢測方法－吹氣捕捉／氣相層析質譜儀法（NIEA W785）
135、總三鹵甲烷-二溴一氯甲烷：水中揮發性有機化合物檢測方法－吹氣捕捉／氣相層析質譜儀法（NIEA W785）
136、總三鹵甲烷-三氯甲烷（氯仿）：水中揮發性有機化合物檢測方法－吹氣捕捉／氣相層析質譜儀法（NIEA W785）
137、總三鹵甲烷-三溴甲烷（溴仿）：水中揮發性有機化合物檢測方法－吹氣捕捉／氣相層析質譜儀法（NIEA W785）
138、萘：水中揮發性有機化合物檢測方法－吹氣捕捉／氣相層析質譜儀法（NIEA W785）
139、1,2,4-三氯苯：水中半揮發性有機化合物檢測方法－氣相層析質譜儀法（NIEA W801）
140、1,2-二苯基聯胺：水中半揮發性有機化合物檢測方法－氣相層析質譜儀法（NIEA W801）
141、1,2-二氯苯：水中半揮發性有機化合物檢測方法－氣相層析質譜儀法（NIEA W801）
142、1,3-二氯苯：水中半揮發性有機化合物檢測方法－氣相層析質譜儀法（NIEA W801）
143、1,4-二氯苯：水中半揮發性有機化合物檢測方法－氣相層析質譜儀法（NIEA W801）
144、2,4,6-三氯酚：水中半揮發性有機化合物檢測方法－氣相層析質譜儀法（NIEA W801）
145、2,4-二氯酚：水中半揮發性有機化合物檢測方法－氣相層析質譜儀法（NIEA W801）

（續接水質水量檢測類副頁第11頁，其他註記事項詳見末頁

行政院環境保護署
環境檢驗測定機構許可證　副頁

環署環檢字第012A號

許 可 類 別：水質水量檢測類

許可項目及方法：

146、2-氯酚：水中半揮發性有機化合物檢測方法－氣相層析質譜儀法（NIEA W801）
147、2-硝基酚：水中半揮發性有機化合物檢測方法－氣相層析質譜儀法（NIEA W801）
148、4-硝基酚：水中半揮發性有機化合物檢測方法－氣相層析質譜儀法（NIEA W801）
149、五氯酚：水中半揮發性有機化合物檢測方法－氣相層析質譜儀法（NIEA W801）
150、異佛爾酮：水中半揮發性有機化合物檢測方法－氣相層析質譜儀法（NIEA W801）
151、酚：水中半揮發性有機化合物檢測方法－氣相層析質譜儀法（NIEA W801）
152、鄰苯二甲酸丁苯酯或鄰苯二甲酸丁基苯甲酯(BBP)：水中半揮發性有機化合物檢測方法－氣相層析質譜儀法（NIEA W801）
153、鄰苯二甲酸二(2-乙基己基)酯或鄰苯二甲酸乙己酯(DEHP)：水中半揮發性有機化合物檢測方法－氣相層析質譜儀法（NIEA W801）
154、鄰苯二甲酸二乙酯(DEP)：水中半揮發性有機化合物檢測方法－氣相層析質譜儀法（NIEA W801）
155、鄰苯二甲酸二丁酯(DBP)：水中半揮發性有機化合物檢測方法－氣相層析質譜儀法（NIEA W801）
156、鄰苯二甲酸二甲酯(DMP)：水中半揮發性有機化合物檢測方法－氣相層析質譜儀法（NIEA W801）
157、鄰苯二甲酸二辛酯(DNOP)：水中半揮發性有機化合物檢測方法－氣相層析質譜儀法（NIEA W801）

（續接水質水量檢測類副頁第12頁，其他註記事項詳見末頁

行政院環境保護署
環境檢驗測定機構許可證　副頁

環署環檢字第012A號

許 可 類 別：水質水量檢測類

許可項目及方法：

158、蒽：水中半揮發性有機化合物檢測方法－氣相層析質譜儀法（NIEA W801）

（以下空白）

其他註記事項：

1、於許可期限內應使用本署公告最新版本之檢測方法。
2、許可事項依據本署111年11月4日環署授檢字第1117107783號函辦理

附錄二、採樣與分析方法

一、採樣方法

採樣作業準則

採樣項目	作業準則
空氣品質	▶監測站宜尋找空曠地點，附近儘可能遠離建築物及樹林。 ▶遠離交通要道，以避免受交通工具排放污染物之影響。 ▶須有便利之電源供應及容量應符合需要。 ▶測站附近不應有大型工作機具。
海域水質	▶每次採樣前由實驗室計畫負責人先行收集相關天候、漲退潮資訊。 ▶採集水質混合。以採集穩定混合均勻且具代表性水樣為主。

空氣品質採樣至運輸過程中注意事項

採樣程序	目的	注意事項
現場記錄	▶了解採樣當天現場一些可能造成之干擾。	▶必須將氣象資料，周界環境因子詳加記載。
穩定/校正	▶確保分析所得之數據具有代表性。	▶使用儀器前必須先經流量校正
採樣	▶採樣時必須先行開機運轉，避免本身機件之誤差。	▶使用測定前預先開機運轉至流量穩定，才開始測定 24 小時之值。
運送空白	▶為確保分析結果之正確性，每次均有一組運送空白樣品。	▶以運送空白，瞭解運送過程之完整性。
儲存/運送	▶避免樣品因儲存時間過久或是運送不當，造成品質變化。	▶依照環保署所公告規定項目保存方式加以運送保存，並注意密封時之完整性。

資料來源：瑩諮科技股份有限公司提供。

海域水質採樣至運輸過程中注意事項

採樣程序	目的	注意事項
清洗採樣設備	▶洗淨採水器以便採取足夠代表該水層之水樣。	▶須用試劑水清洗採樣器。
採樣	▶自水體採取水樣時，應確保水樣化學性質受干擾的程度至最低。	▶在採取對氣體敏感性較高之項目時，如：溶氧等，宜避免有氣泡殘存。
現場測定	▶為確保取出樣品為具代表性一些指標於取樣後應盡速分析。	▶pH 值、導電度及溫度應於現場立即進行分析。
樣品保存與運輸	▶樣品分析前應依樣品保存方式，予以保存，俾使化學性質變化減至最小。	▶須遵照環檢所公告之樣品保存方法與時間，在限定時間內將樣品送達實驗室進行分析。

資料來源：瑩諮科技股份有限公司提供。

二、分析方法

空氣品質檢測方法儀器偵測極限表

分析項目	檢測方法	方法偵測極限	儀器偵測極限	重複分析	添加回收率(%)
風向	--	--	0~360 度	--	--
風速	--	--	1.0 m/s	--	--
總懸浮微粒(TSP)	NIEA A102.13A	--	1.0 mg	--	--
粒徑≦10 μm之懸浮微粒(PM_{10})	NIEA A206.11C	4.8 μg/m^3	--	--	--
二氧化氮(NO_2)	NIEA A417.12C	0.0015 ppm	0.5 ppb	--	--
二氧化硫(SO_2)	NIEA A416.13C	0.0007 ppm	0.5 ppb	--	--
一氧化碳(CO)	NIEA A421.13C	0.05 ppm	0.05 ppm	--	--

資料來源：瑩諮科技股份有限公司提供。

海域水質檢測方法儀器偵測極限表

分析項目	檢測方法	方法偵測極限	重複分析(%)	添加回收率(%)	查核回收率(%)
水溫	NIEA W217.51A	--	±0.5℃	--	--
透明度	NIEA E220.51C	--	--	--	--
溶氧量(DO)	NIEA W422.53B	--	0~6.1	--	--
鹽度	NIEA W447.20C	--	±1.0	--	--
生化需氧量(BOD)	NIEA W510.55B	--	0~10.0	—	85~114
pH	NIEA W424.53A	--	±0.1	--	--
銅(Cu)	NIEA W308.22B/311.54C	1.0 μg/L	0~11.5	80~115	84~112
鋅(Zn)		1.25 μg/L	0~8.5	85~115	82~114
鉛(Pb)		1.25 μg/L	0~7.3	85~116	82~115
鎘(Cd)		1.0 μg/L	0~6.1	83~115	83~115
硒(Se)		1.0 μg/L	0~8.8	86~120	88~112
鉻(Cr)		1.0 μg/L	0~8.8	84~118	83~112
汞(Hg)	NIEA W330.52A	0.35 μg/L	0~7.1	84~115	82~115
砷(As)	NIEA W434.54B	0.09 μg/L	0~8.1	85~115	81~116

註：銅(Cu)、鋅(Zn)、鉛(Pb)、鎘(Cd)、硒(Se)、鉻(Cr)為 QDL 定量偵測極限。
資料來源：瑩諮科技股份有限公司提供。

附錄三、品保/品管查核記錄與原始數據

周界環境空氣品質檢測報告

管制編號	-----		檢驗編號：	JF12B325		
採樣行程代碼	MSAB23100020					
採樣樣品編號	MSAB2310002000101~00103					
計畫名稱	彰濱工業區線西西3區施工階段環境監測					
受測污染源名稱	-----					
周界編號	A000					
檢測目的	環境影響評估					
檢測機構名稱	瑩諮科技股份有限公司(高雄檢驗室)					
檢測日期	112	年	10	月	16~17	日
報告日期	112	年	11	月	15	日

核可人

(本報告共出具2份)

空氣污染物檢驗編號： JF12B325

目　　錄

管制編號	-	-	-	-	-	-	-	-	排放單元編號	A	0	0	0

瑩諮科技股份有限公司
周界環境空氣品質檢測報告

採樣行程代碼： MSAB23100020

計畫名稱::彰濱工業區線西西3區施工階段環境監測　　檢驗編號： JF12B325

委託單位：瑩諮環境科技股份有限公司　　檢測目的： 環境影響評估

採樣單位: 瑩諮科技股份有限公司高雄檢驗室　　收樣日期： 2023.10.18

監測人員: 陳致宏、蔡偉弘　　報告日期： 2023.11.15

採樣方法：同檢測方法　　聯 絡 人： 葉雨松

樣品編號：12B325-2　　樣品特性: 濾紙 / 電子檔

監測項目(單位)及檢測方法	採樣日期及時間	10/16~10/17 15:00~15:00					空氣品質標準
	採樣地點 / 檢測結果	基地					
SO_2 (ppm) NIEA A416.14C	最大小時平均	0.002					0.075
	日平均值	0.002					-----
NO (ppm) NIEA A417.13C	最大小時平均	0.002					-----
	日平均值	0.001					-----
NO_2 (ppm) NIEA A417.13C	最大小時平均	0.016					0.1
	日平均值	0.007					-----
NOx (ppm) NIEA A417.13C	最大小時平均	0.017					-----
	日平均值	0.009					-----
CO (ppm) NIEA A421.13C	最大小時平均	0.3					35
	日平均值	0.3					-----
	最大八小時平均值	0.3					9
PM_{10} ($\mu g/m^3$) NIEA A206.11C	最大小時平均	81					-----
	日平均值	65					100
TSP ($\mu g/m^3$) NIEA A102.13A	二十四小時值	92					-----
測 定 條 件							
溫度(℃)	日平均值	25.1					-----
濕度(%)	日平均值	70.6					-----
風向(DEG)	二十四小時主要風向	東北風					-----
風速(m/s)	日平均值	6.5					-----

備註:1. 本次檢測結果日平均值之有效採樣時數為24小時，詳見A-17。

2.風向為24小時監測之最常風向；風速之偵測極限為1.0m/s，低於偵測極限即以<1.0表示。

3.依據本檢驗室於2023年10月02日測定THC、NO_X、O_3、SO_2、CO、 PM_{10}儀器偵測極限如下表所示，低於偵測極限以N.D(<偵測極限值)表示。

空氣污染物	THC	NMHC	CH_4	SO_2	NOx	NO	NO_2	CO	O_3	PM_{10}
偵測極限	0.05ppm	0.05ppm	0.05ppm	0.0009ppm	0.0008ppm	0.0005ppm	0.0005ppm	0.05ppm	0.0005ppm	4.8$\mu g/m^3$

4. 本報告非經本檢驗室書面同意不得摘錄複製及分離使用。

聲明書

(一) 茲保證本報告書內容完全依照行政院環境保護署及有關機關之標準方法及品保品管等相關規定，秉持公正、誠實進行分析樣品。絕無虛偽不實，如有違反，就政府機關所受損失願負連帶賠償責任外，並接受主管機關依法令所為之行政處分及刑事處罰。

(二) 吾人瞭解如自身受政府機關委任從事公務，亦屬於刑法上之公務員，並瞭解刑法上圖利罪、公務員登載不實偽造公文書及貪污治罪條例之相關規定，如有違反，亦為刑法及貪污治罪條例之適用對象，願受最嚴厲之法律制裁。

檢驗室名稱：瑩諮科技股份有限公司高雄檢驗室

環境部許可證字號：環境部國環檢證字第 012B 號(原環署環檢字第 012B 號)

檢驗室地址：高雄市前鎮區新衙路288之1號8樓-2

負責人：楊炯浩

檢驗室主管暨報告簽署人(簽名)

空氣採樣類葉雨松(JFA-01)

空氣品質監測概況說明

計畫名稱	彰濱工業區線西西3區施工階段環境監測		
監測位置	基地		
檢驗編號	JF12B325		
監測日期	2023/10/16～2023/10/17		
監測天候狀況	夜： 晴	晚： 晴	日： 晴
周遭環境特點(敏感點)說明	無		
施工作業概述(施工機具)	無		

環境狀況說明		
日期	時間	說明
2023/10/16	15:00	正常
	16:00	
	17:00	
	18:00	
	19:00	
	20:00	
	21:00	
	22:00	
	23:00	
2023/10/17	00:00	
	01:00	
	02:00	
	03:00	
	04:00	
	05:00	
	06:00	
	07:00	
	08:00	
	09:00	
	10:00	
	11:00	
	12:00	
	13:00	
	14:00	

監測位置及環境說明:

測點位於彰濱工業區線西區內

經緯度及方位說明

N： 24°8'47"	E： 120°25'14"
東： 為儲槽	南： 為辦公室
西： 為機房、地磅	北： 為空地

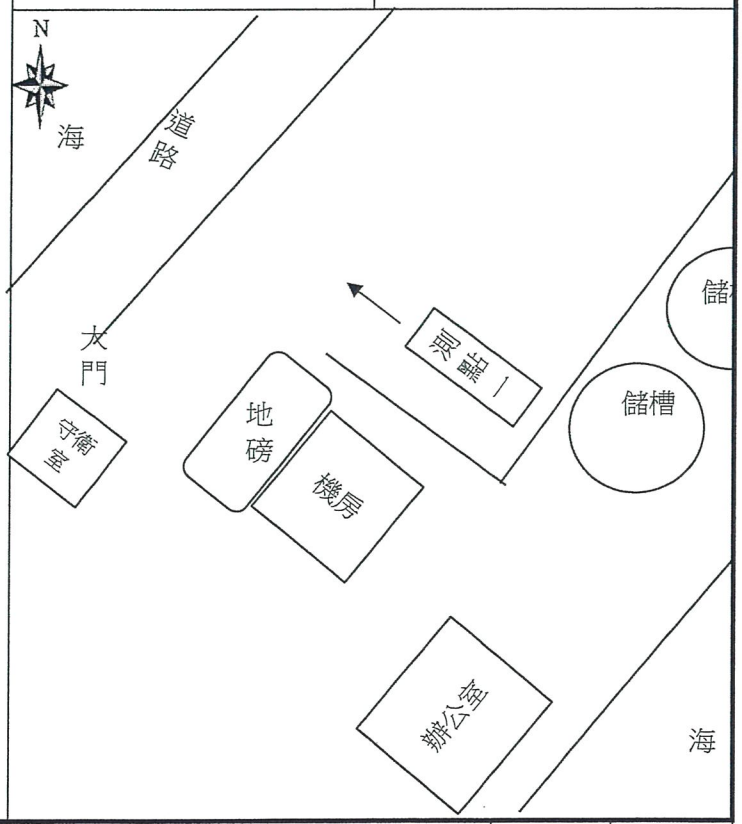

頁次	2

空氣污染物檢驗編號：JF12B325

三、採樣分析記錄－現場採樣紀錄與檢驗分析結果之原始資料

表六、周界檢測中粒狀污染物檢測紀錄表

管制編號				＊				排放管道或周界編號	A000

(一)基本資料

1.公私場所或採樣點名稱：墓地　　2.採樣日期：112年10月16-17日

3.採樣人簽名：陳[illegible]　　4.記錄人簽名：陳[illegible]

(二)現場採樣結果紀錄

1.採樣點編號	2.採樣儀器編號	3.濾紙編號	4.記錄時間資料(以0～23時之記錄方式表示) 起	迄	流率記錄時間 起	迄	採樣時間 min	5.流率計讀數 (m^3/min) 起(Qs)	迄(Qe)	6.採樣氣體體積 V (m^3)	7.大氣壓力 Pa (mmHg) 採樣前	採樣後	8.大氣溫度 Ta (℃) 採樣前	採樣後	9.風向 (DEG) / 風速(m/s) 採樣前	採樣後
FBK-1	S001-I-	~~070550~~	10/16 1442	1442	＊											
TSP-1	S001-I	070551	10/16 1500	10/17 1500	＊	＊	1440	1.20	1.20	1728.0	760.2	761.9	27	26	24/8.1	43/7.7
TBK	＊	070552														

(三)採樣點位置標示

驗算人員簽章：[illegible]

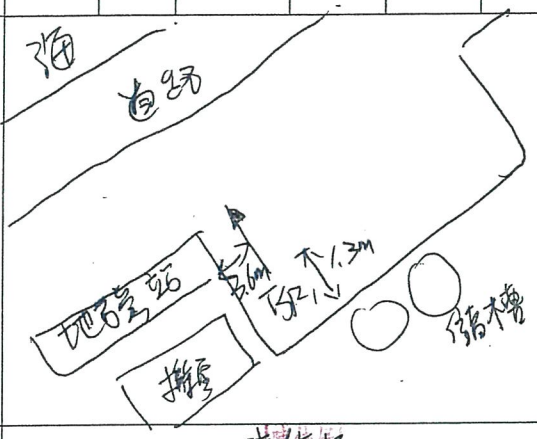

(四)實驗室分析結果紀錄

1.分析人員簽章：陳[illegible]　　2.分析日期：112 年 10 月 23 日

3.樣品編號	4.濾紙編號	5.濾紙採樣前重 Ws(g)	6.濾紙採樣後重 We(g)	7.粒狀物捕集重 W(g)	8.採樣氣體體積 V(m^3)	9.粒狀污染物濃度C (μg/m^3)	10.粒狀污染物濃度 C´ (μg/Nm^3)
12B325-1	070550	3.4022	3.4016	-0.0006	＊	＊	＊
12B325-2	070551	3.4017	3.5604	0.1587	1728.0	92	＊
12B325-3	070552	3.4086	3.4083	-0.0003	＊	＊	＊

備註：V=(Qs+Qe)×T/2　　11. 驗算人員簽章：[illegible]

$C=(W/V)\times10^6$　　$C'=C/(273/(273+Ta))\times(Pa/760)$

C　：表一般環境粒狀污染物濃度(不需要溫度及壓力校正)。

C´：表廠區粒狀污染物濃度(需要溫度及壓力校正)。

審核人員簽章：[illegible]　　頁次 3

空氣污染物檢驗編號：JA2B325

High Volume 流量計單點流量檢查紀錄表

校正人員：陳文欣

儀器編號：S-001-F　多點校正日期：8/17　m：0.7905　b：0.2487

儀器編號：　　多點校正日期：　　m：　　b：

儀器編號：　　多點校正日期：　　m：　　b：

儀器編號	校正日期		大氣壓力 P(mmHg)	大氣溫度 T(℃)	ΔP	校正器流量Q (m^3/min)	補正後流量Q_0 (m^3/min)	Ycal	實際流量 Y (讀球之中心)	誤差 %
S-001-F	10/16	採樣前	760.3	27	6.3	1.25	X	1.24	1.20	-3.2
	10/17	採樣後	762.0	26	6.2	1.24	X	1.23	1.20	-2.4
		採樣前								
		採樣後								
		採樣前								
		採樣後								
		採樣前								
		採樣後								
		採樣前								
		採樣後								

一、打開電源穩定 5 分鐘後，調整至適當流量之水柱壓差，由小孔校正器之迴歸方程式，檢查高量空氣採樣器之校正流量與實際流量之誤差是否在 ±7% 以內。

二、當溫度、壓力之變化很大(校正小孔校正器之平均大氣溫度Ta ± 15 ℃或平均大氣壓力Pa ± 60 mmHg)，則小孔校正器之流量依下式補正：

$$Q_0 = Q \times \left[\frac{(273+T)}{298} \times \frac{760}{P}\right]$$ 經溫度、壓力補正後之流量（m^3/min）

$$Q = \left[\left[\sqrt{\Delta P \times \frac{298}{273+T} \times \frac{P}{760}}\right] - b\right] / m$$ 由小孔校正器之校正方程式所得之流量（m^3/min）

T：校正時之大氣溫度（℃）　P：校正時之大氣壓力（mmHg）

m、b：小孔校正器校正方程式之斜率、截距

Ycal：Q(或Q_0) × m + b

m、b：採樣器流量計多點校正迴歸方程式之斜率、截距

Y：採樣器流量計讀值

三、檢查誤差=((實際流量 Y-校正曲線 Ycal)/校正曲線 Ycal)×100%

審核人：

空氣污染物檢驗編號：JH2B325

三、採樣分析記錄－採樣與分析過程之樣品核對紀錄表

管制編號								排放管道或周界編號	A006

1. 樣品採樣日期：112 年 10 月 16-17 日	2. 樣品接收人簽章：陳俊名
3. 樣品接收日期：112 年 10 月 18 日 樣品接收時間：08 ： 33 （以24小時表示）	4. 樣品保管人簽章：陳俊名

5. 採樣現場樣品編號	6. 樣品回收時間	7. 體積或外觀	8. 樣品形式	9. 樣品保存方式或添加藥劑別	10. 檢驗分析項目	11. 採樣人簽章	12. 檢驗室樣品編號	13. 分析日期	14. 分析人簽章
FBK-1	10/16 1442	正常	濾紙	濾紙盒	TSP	陳俊名	12B325-1	112.10.23	陳佳婷
TSP-1	10/17 1501	如正					12B325-2		
FBK	X	正常					12B325-3		
20231016	10/17 1533	X	PDF檔	隨身碟	SOx NOx CO、PM10				

頁 次	5

附件

管制編號	-	-	-	-	-	-	-	-	排放單元編號	A	0	0	0

項次	資料名稱與內容		勾選 有	勾選 無	檢附頁數
(一)	採樣與分析儀器之校正紀錄影本	1.孔口流量計校正報告	V		A-1~A-2
		2.浮子流量計多點校正紀錄	V		A-3
		3.流量計校正紀錄	V		A-4
		4.天平校正紀錄	V		A-5~A-6
		5.溫度計校正紀錄		V	
		6.標準氣體保證書	V		A-7
		7.空氣品質監測多點校正紀錄	V		A-8~A-12
		8.空氣品質監測零點、偏移/THC中濃度檢查表	V		A-13
		9.PM_{10}監測儀測漏、流量檢查及射源強度記錄表	V		A-14
		10.空氣中懸浮微粒($PM_{2.5}$)現場採樣執行檢查表		V	
(二)	檢測當日污染源現場操作紀錄表			V	
(三)	佐證相片		V		A-15
(四)	檢測日誌		V		A-16
(五)	監督檢測記錄表			V	
(六)	其他資料：周界環境空氣品質原始資料		V		A-17
(七)	其他資料：採樣系統資訊(BGI PQ200 Air Sampling System)			V	

5-001-B

瑩諮科技股份有限公司
ENVIMAC TECHNOLOGY and CONSULTANTS CORPORATION
高雄校正實驗室

TAF Calibration Laboratory 2670

委託編號： CT12001

儀器校正報告
(CALIBRATION REPORT)

Applicant (Address) 委託單位 (地址)	瑩諮科技股份有限公司 高雄市前鎮區新衙路288-4號8樓之2				
Instrument 儀器名稱	孔口流量計				
Manufacturer 製造廠商	GRASEBY	Model No. 型號	------	I.D. No. 序號	19H
Received Date 委託日期	2023/1/3	Calibration Date 校正日期	2023/1/3	Issue Date 報告日期	2023/1/4
Procedure Used 校正程序	自訂孔口流量計校正作業標準(CSP-KI4-01-J)				
Condition of Calibration 校正環境	Temp. 溫度	22.0 °C	Presure 大氣壓力	1020.4 *hPa*	

Standards Employed & Certification Number
校正時使用之標準件校正機構及校正號碼

Manufacture/Model/Serial No. 廠牌/型號/序號	Standards/Traceable/Calibration No. 儀器名稱/追溯機構(認可編號)/追溯號碼	Traceability Parameter 追溯參數	Calibration Date/ Period 校正日期 / 週
DRESSER/5M175/1155583	轉子式流量計/國家度量衡標準實驗室(TAFN0882)/F220099A	流量	2022/04/13/1年
DRESSER/5M175/1155583	轉子式流量計/國家度量衡標準實驗室(TAFN0882)/F220108A	流量	2022/04/19/1年
testo/511/39105174/104	電子式氣壓計/展興國際(股)公司台中校正實驗室(TAF3088)/TP111010	壓力	2022/04/13/1年
DWYER/1230-16-W/M/IP07623	水柱壓差計/儀校科技(股)公司(TAF1805)/22A084040	壓力	2022/04/18/1年
ERTCO/SAMA CT-40/5028	溫度計/量測科技(股)公司(TAF1735)/K11-04-141-01	溫度	2022/04/19/1年
CASIO/HS-80TW/404Q24R	馬錶/量測科技(股)公司(TAF2297)/K11-04-420-02	時間	2022/05/02/1年

1. 本報告內記載之被校儀器已與上列標準做過比較校正，用以校正之標準件可追溯如上列，校正管理及技術參考美國聯邦法規公告方法(PART-50 Appendix B)之要求。
2. 本報告僅對此送校件有效，報告分離使用無效，未經本實驗室同意不得摘錄複製，但全文複製除外。
3. 本報告共開立 1 份，每1份內含 2 頁

瑩諮科技股份有限公司
地址:高雄市前鎮區新衙路288-4號8F-2
電話:(07)815-1591

報告簽署人：

A－1

委託編號： CT12001

一、校正結果：

NO.	送校件水柱壓差 $\triangle H(\text{in}H_2O)$	換算最小平方根公式 $\sqrt{\Delta H \times \frac{P_a}{1013.25} \times \frac{298.15}{T_a+273.15}}$	標準流量 Q_{std} (m^3/min)	校正係數 M	涵蓋因子 k	相對擴充不確定度 U (%)
1	2.5	1.61	0.805	0.500	2.0	1.6
2	5.2	2.30	1.150	0.500	2.0	1.2
3	7.8	2.82	1.404	0.498	2.0	1.1
4	10.6	3.28	1.642	0.501	2.0	1.1
5	11.6	3.43	1.714	0.500	2.0	1.1

二、校正說明：

1.未獲得實驗室同意，此校正報告不得摘錄複製，但全文複製除外。

2.送校件之校正係與本實驗室標準系統作直接比較校正。

3.標準流量計算公式： $Q_{std} = \frac{V_m}{\Delta t} \times \frac{(P_a - \Delta P)}{1013.25} \times \frac{298.15}{(T_a + 273.15)}$

其中 Q_{std} 為標準流量 (m^3/min)； $\triangle t$ 為校正時間 (min)； V_m 為校正體積 (m^3)； P_a 為校正氣壓 (hP_a)； T_a 為校正溫度 (℃)； $\triangle P$ 為校正壓差 (inH_2O)，需轉換為 hP_a (1 inH_2O = 2.49 hP_a)。

4.送校件壓差計水柱壓差換算最小平方根公式= $\sqrt{\Delta H \times \frac{P_a}{1013.25} \times \frac{298.15}{T_a+273.15}}$ ，$\triangle H$ 為送校件水柱壓差值。

5.校正係數計算公式： $M = Q_{std} / \sqrt{\Delta H \times \frac{P_a}{1013.25} \times \frac{298.15}{T_a+273.15}}$

6.本校正作業回歸至標準狀態下進行比對(298.15 K，1013.25 hP_a)。

7.相對擴充不確定度係依據孔口流量計校正之不確定度評估(CSP-KI4-02)報告，相對擴充不確定度 $U = k \times u_c$ ，其中 u_c 為組合標準不確定度，k = 2.0，k 約為信賴水準 95 % 之涵蓋因子。

8.本校正作業使用介質為空氣。

(本頁以下空白 Null below)

瑩諮科技股份有限公司

高量採樣器浮子流量計多點校正

校正日期	112.8.17	檢查人員	陳文川
校正頻率	碳刷更換	審查人員	林時洋
溫度(T)	26 ℃	壓力(P)	752 mmHg

A. 小孔校正器追溯資料			追溯日期: 2023/1/3
設備名稱	小孔校正器	設備編號	S-003-B
追溯當日溫度(TA)	22 ℃	追溯當日壓力(PA)	765.5 mmHg
迴歸參數	m: 2.0005	b: 0.0013	r: 0.9999

B. 高量採樣器浮子流量計校正　　設備編號: S-001-F

實際壓差 $\triangle H_2O$	修正 $\triangle H_2O$	Q (或Q_0) (校正流量)	實際流量 (浮子讀值)	校正曲線 Ycal	驗證誤差 %	結果
4.7	2.15	1.07	1.1	1.095	0.46	合格
6.1	2.45	1.22	1.2	1.213	-1.07	合格
7.2	2.66	1.33	1.3	1.300	0.00	合格
8.4	2.88	1.44	1.4	1.387	0.94	合格
10.3	3.19	1.59	1.5	1.506	-0.40	合格

	實際流量 (Y)	校正流量 (X)
1	1.1	1.07
2	1.2	1.22
3	1.3	1.33
4	1.4	1.44
5	1.5	1.59

迴歸分析結果	
項目	回歸參數
斜率	0.7905
截距	0.2487
相關係數	0.9980

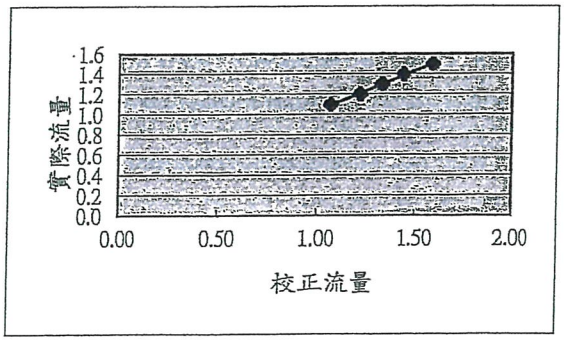

備註: 1. 當溫度、壓力之變化很大(校正小孔校正器之平均大氣溫度TA±15℃或平均大氣壓力PA±60mmHg)，則小孔校正器之校正流量依下式補正：

$$Q0 = Q \times \left[\frac{(273+T)}{298} \times \frac{760}{P} \right]$$

2. 修正△H20=√(△H20(P/760)×(298/(T+273)))

3. 校正曲線Ycal值=斜率(m)×校正流量Q+截距(b)

4. 驗證誤差=((實際流量Y-校正曲線Ycal)/校正曲線Ycal)×100%

5. 驗證誤差在±5%範圍內，即可接受;若不合格則須維修後重新校正

A-3

展興國際股份有限公司台中校正實驗室

台中市西屯區工業區31路2號
TEL: 04-23550850
FAX: 04-23550860

校 正 報 告
(CALIBRATION REPORT)

本報告第 1 頁含內頁共 3 頁
報告發行日期：2023 年 2 月 17 日

報告編號 No.：TF112010

Applicant (Add.) 申請者 (住址)	瑩諮科技股份有限公司		
	高雄市前鎮區新衙路288-4號8樓之2		
Instrument 儀器名稱	活塞式氣體流量計		
Manufacturer 製造廠商	BIOS	Model No. 型號	510-H
Calibration Date 校正日期(年月日)	2023 年 02 月 16 日	Serial. No. 序號	127369
Procedure Used 校正程序	Molbloc/Molbox1+氣體流量校正標準作業程序書，PTTL-SP-01，3.0 版，2021 年		
Condition of Calibration 校正環境	Temp. 溫度 (23.0 ± 3.0) °C	R.H. 相對濕度	(45.0 ± 20.0) %

Standards Employed & Certification Number
校正時使用之標準器及校正機構及校正號碼

Manufacture/Model/Serial No. 廠牌/型號/序號	Standards/Traceable/Calibration No. 儀器名稱/追溯機構/追溯號碼	Traceability Parameter	Calibration Date/ Period 校正日期 / 週期
FLUKE/1E3-VCR-V-Q/6615	層流式流量計/NML(TAF 0882)/F220168A	流量	2022/06/01 / 1 年
FLUKE/1E4-VCR-V-Q/6616	層流式流量計/NML(TAF 0882)/F220167A	流量	2022/06/01 / 1 年
MENSOR/DPG2400/650928	壓力計/儀校科技(TAF 1805)/22A043019	壓力	2022/03/08 / 1 年
至準/PT100/T3	溫度計/儀校科技(TAF 1805)/22A093018	溫度	2022/03/07 / 1 年

POLYTECH hereby certifies that the equipment noted herein has been compared with the above listed standards. The standards used to perform the calibration are traceable to NML/ROC. The calibration management and technical are in compliance ISO/IEC 17025 : 2017.

展國際股份有限公司特此證明本報告內記載之被校儀器已與上列標準做過比較校正，用以校正之標準可追溯至國家度量衡標準實驗室，校正管理及技術均符合 ISO/IEC 17025 : 2017 之要求。

Invalid for separation using.
本報告分離使用無效。

校正人員：　　報告簽署人：　　實驗室主管：

展興國際股份有限公司台中校正實驗室
(流量校正實驗室)

報告編號：TF112010

一. 校正結果：

儀器流率 cm^3/min	標準流率 cm^3/min	相對器差 %	涵蓋因子 k	擴充不確定度 %
19978	19954	0.12	1.97	0.39
19982	19953	0.14	1.97	0.39
19984	19949	0.18	1.97	0.39
15050	15040	0.07	1.97	0.39
15031	15026	0.03	1.97	0.39
15040	15034	0.04	1.97	0.39
10013	10001	0.12	1.97	0.39
10019	10010	0.09	1.97	0.39
10022	10013	0.09	1.97	0.39
5019.1	5010.3	0.18	1.97	0.39
5017.1	5008.5	0.17	1.97	0.39
5017.0	5006.7	0.20	1.97	0.39
303.19	300.94	0.75	1.97	0.39
303.20	300.98	0.74	1.97	0.39
303.28	300.93	0.78	1.97	0.39

二. 校正說明：

1. 校正地點：台中校正實驗室流量校正區。
2. 被校流量計之校正係與本實驗室標準系統作直接比較校正。
3. 本校正之執行，首先串聯被校流量計與標準系統之 MOLBLOC 流量計，並以 MFC 控制所需之校正流率，等待流率穩定後，依設定校正時間開始擷取該期間內標準系統體積流率與被校流量計之體積流率、氣體溫度與壓力，並據以換算出通過被校流量計之標準體積流率。
4. 將被校流量計之平均體積流率($q_{v,}m$)與標準體積流率($q_{v,}s$)進行計算，求出相對器差(E_R)，定義如下：
   $E_R=(q_{v,}m- q_{v,}s)/ q_{v,}s$
5. 相對器差之標準不確定度計算公式如下:
   $u_c(E_R)=(q_{v,}m/ q_{v,}s)\sqrt{(-u(q_{v,}s)/ q_{v,}s)^2+(u(q_{v,}m)/ q_{v,}m)^2}$
   其中 $u(q_{v,}s)/ q_{v,}s$ 為標準系統標準體積流率量測值的相對標準不確定度，依據評估報告 PTTL-SP-06 進行評估，$u(q_{v,}m)$為被校流量計流率量測值的標準不確定度，其值依視讀誤差估算。
6. 擴充不確定度為其組合標準不確定度與涵蓋因子 k 之乘積而得，涵蓋因子 k 由組合標

展興國際股份有限公司台中校正實驗室
(流量校正實驗室)

報告編號：TF112010

準不確定度之有效自由度所對應之 95 %信賴水準的 t 分配而得。
7. 本校正作業使用介質為空氣，校正流率為實際體積流率。

三. 參考資料：

1. Molbloc/Molbox1+氣體流量校正標準作業程序書，PTTL-SP-01，3.0 版，展興國際股份有限公司台中校正實驗室(流量校正實驗室)，2021 年。
2. Molbloc/Molbox1+氣體流量量測不確定度評估，PTTL-SP-06，1.0 版，展興國際股份有限公司台中校正實驗室(流量校正實驗室)，2020 年。

四. 實驗室聲明：

1. 本報告僅對此校正件有效，未獲得實驗室同意，此校正報告不得摘錄複製，但全文複製除外。

----<以下空白>----

E-024

CLC科技檢校中心

CLC Technology Calibration & Testing Center

TAF Calibration Laboratory 0458

校正報告

Calibration Report

昭俐有限公司
CHAO-LI CO., LTD.
高雄市仁武區京吉七路 55 號
No.55, Jingji 7th Rd., Renwu Dist., Kaohsiung City
TEL:(07)375-7188 FAX:(07)375-3975

Service No.: CLA1110912-V

Report No.: CLGS1688-111

申請單位：Applicant	瑩諾科技股份有限公司
廠商地址：Address	高雄市前鎮區新衙路288-4號8樓之2
儀器名稱：Equipment	電子天平
製造廠商：Manufacturer	Sartorius　校正程序：Procedure used: CL-SCP-G01
型號 / 規格：Model/Specification	BSA224S-CW / (220 g/0.0001 g)　校正日期：Calibration Date 2022.09.12　報告日期：Report Date 2022.09.14
儀器序號：Serial No.	27390901(E-024)　溫度：Temperature (24.1 to 24.3)℃　相對濃度：Relative Humidity (47 to 48) %
校正地點：Calibration Address	□送校 send to calibration □現場校地點：on-site calibration 高雄市前鎮區新衙路288-4號8樓之2

校正時使用之標準器 (CLC Standards Employed)

儀器名稱 Equipment	製造廠商 Manufacturer	型號 / 序號 Model / Serial No.
Weight	HONOR	(1 to 200) g / L-LAB-102
Weight	HONOR	(1 to 500) mg / L-LAB-102

追溯機構 Traceability	報告號碼 Report No.	標準器校正日期 / 有效日期 Calibration Date / Due Date
CLC(TAF 0458)	CLC0483-111	2022.06.30 / 2023.06.29
CLC(TAF 0458)	CLC0482-111	2022.06.30 / 2023.06.29

昭俐有限公司特此證明本報告內容記載之受校儀器已與上列標準器作比較校正，而校正用之標準器可追溯至中華民國國家度量衡標準實驗室或美國國家標準與技術研究院或其他國家之國家度量衡標準，本校正系統之運作均符合 ISO/IEC 17025：2017 之規定。
CHAO-LI CO., LTD. hereby certifies that equipment noted herein has been compared with the above listed standards. The standards used for calibration are traceable to NML/ROC or NIST/USA and other countries. The calibration system is in compliance with ISO/IEC 17025：2017.
本校正報告僅對上述受校儀器之校正項目有效。本校正報告部份複製無效。
The calibration report is valid only for the items calibrated. Reproduced calibration report in partial is not effective.

報告簽署者：連綿
(Report Signatory)

CLC科技檢校中心

CLC Technology Calibration & Testing Center

校正報告

Calibration Report

昭俐有限公司
CHAO-LI CO., LTD.
高雄市仁武區京吉七路 55 號
No.55, Jingji 7th Rd., Renwu Dist., Kaohsiung City
TEL:(07)375-7188 FAX:(07)375-3975

Report No.: CLGS1688-111

校 正 結 果

1. 線性

標稱值 (g)	器示值 (g)	器差值 (g)	擴充不確定度 (g)	涵蓋因子 k
0.1	0.1000	0.0000	0.0001	1.96
0.5	0.5000	0.0000	0.0001	1.96
1	1.0000	0.0000	0.0001	1.96
2	2.0000	0.0000	0.0001	1.96
5	5.0000	0.0000	0.0001	1.96
10	10.0000	0.0000	0.0001	1.96
20	20.0000	0.0000	0.0001	1.96
50	50.0000	0.0000	0.0001	1.96
100	100.0000	0.0000	0.0001	1.96
200	200.0000	0.0000	0.0001	1.96

續 下 頁

CLC科技檢校中心

CLC Technology Calibration & Testing Center

校正報告

Calibration Report

昭俐有限公司
CHAO-LI CO., LTD.
高雄市仁武區京吉七路 55 號
No.55, Jingji 7th Rd., Renwu Dist., Kaohsiung City
TEL:(07)375-7188 FAX:(07)375-3975

Report No.: CLGS1688-111

校 正 結 果

2. 重複性校正

標稱負量： 5 g

次數	零點zi(g)	荷重mi(g)	Mi(mi-zi)(g)
1	0.0000	5.0000	5.0000
2	0.0000	5.0000	5.0000
3	0.0000	5.0000	5.0000
4	0.0000	5.0000	5.0000
5	0.0000	5.0001	5.0001
6	0.0000	5.0000	5.0000
7	0.0000	5.0000	5.0000
8	0.0000	5.0000	5.0000
9	0.0000	5.0001	5.0001
10	0.0000	5.0000	5.0000

AVG = 十次 Mi (mi-zi) (g) 量測平均值　AVG = 5.0000
STD = 十次 Mi (mi-zi) (g) 標準差　STD = 0.000042

標稱負量： 100 g

次數	零點zi(g)	荷重mi(g)	Mi(mi-zi)(g)
1	0.0000	100.0000	100.0000
2	0.0000	100.0001	100.0001
3	0.0000	100.0000	100.0000
4	0.0000	100.0000	100.0000
5	0.0000	100.0000	100.0000
6	0.0000	100.0001	100.0001
7	0.0000	100.0000	100.0000
8	0.0000	100.0000	100.0000
9	0.0000	100.0001	100.0001
10	0.0000	100.0000	100.0000

AVG = 十次 Mi (mi-zi) (g) 量測平均值　AVG = 100.0000
STD = 十次 Mi (mi-zi) (g) 標準差　STD = 0.000048

續 下 頁

CLC科技檢校中心

CLC Technology Calibration & Testing Center

校正報告

Calibration Report

昭俐有限公司
CHAO-LI CO., LTD.
高雄市仁武區京吉七路 55 號
No.55, Jingji 7th Rd., Renwu Dist., Kaohsiung City
TEL:(07)375-7188 FAX:(07)375-3975

Report No.: CLGS1688-111

校 正 結 果

3. 偏載效應

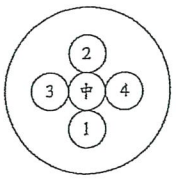

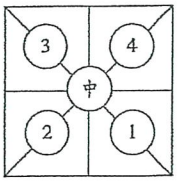

標稱負量： 100 g

次數	中量測值(g)	1量測值(g)	2量測值(g)	3量測值(g)	4量測值(g)
1	100.0000	100.0000	100.0001	100.0000	99.9999
2	100.0001	100.0000	100.0000	100.0001	100.0000
3	100.0000	100.0001	100.0001	100.0000	100.0000
AVG	100.0000	100.0000	100.0001	100.0000	100.0000
差值		0.0000	0.0001	0.0000	0.0000

AVG：各量測位置三次平均值　　差值：各量測位置平均值－中央位置平均值

續 下 頁

CLC科技檢校中心

CLC Technology Calibration & Testing Center

校正報告

Calibration Report

昭俐有限公司
CHAO-LI CO., LTD.
高雄市仁武區京吉七路 55 號
No.55, Jingji 7th Rd., Renwu Dist., Kaohsiung City
TEL:(07)375-7188 FAX:(07)375-3975

Report No.: CLGS1688-111

校 正 結 果

說明：

1.本報告書僅對此校正件有效，並請勿分拆使用，未獲得本實驗室同意，此校正報告不得摘錄複製，但全文複製除外。

2.Service No.英文符號後七碼數字為校件日期之年、月、日。

3.校正方式：依本實驗室 CL-SCP-G01(16)天平校正程序書。

4.本報告書已依追溯件器差值採取修正。

5.線性校正結果欄位說明：

5.1 標稱值：標準件之標示值。

5.2 器示值：將校件兩次量測之平均器示值。

5.3 器差值 = 器示值 - 標稱值。

6. 擴充不確定度：本系統係參考本中心之【天平校正系統評估報告 CL-MSVR-G01(18)】及國際標準組織(ISO)的【ISO Guide 98-3 所述之方法進行評估。報告中之擴充不確定度（Expanded uncertainty）係組合標準不確定度（Combined standard uncertainty）與涵蓋因子（Coverage factor，k）相對應 95 % 信賴水準之乘積所得。

7. 將校件校正前，顯示值已歸零以歸零。

以 下 空 白

3/p

PRAXAIR
Making our planet more productive

Praxair Distribution, Inc.
5700 S. Alameda Street
Los Angeles, CA 90058
Tel: 323-585-2154
Fax: 714-542-6689

Customer & Order Information:

ENVIMAC TECHNOLOGY & CONSULTANTS CORP
5TH FLOOR NO 2 RUEIGUANG RD,
TAIPEI 114 TAIWAN, ROC 23553

Praxair Order Number: **30961745**
Customer PO Number: **201203**

Certificate Issuance Date: **1/29/2021**

Certification Date: **1/29/2021**
Lot Number: **70086102203**
Part Number: **NI CO.15X3N-ASN**
DocNumber: **315036**
Expiration Date: **1/28/2024**

CERTIFICATE OF ANALYSIS
Primary Master

Component	Requested Concentration (Molar)	Certified Concentration (Molar)	Analytical Reference	Analytical Uncertainty
Carbon monoxide	**1500 ppm**	**1532 ppm**	**2**	**± 1%**
Methane	**1500 ppm**	**1552 ppm**	**3**	**± 1%**
Nitric oxide	**15 ppm**	**15.6 ppm**	**4**	**± 1%**
Sulfur dioxide	**15 ppm**	**14.6 ppm**	**1**	**± 1%**
Nitrogen	**Balance**	**Balance**		

Cylinder Style: **AS**
Cylinder Pressure @ 70 F: **2000 psig**
Cylinder Volume: **144 ft3**
Valve Outlet Connection: **CGA 660**
Cylinder Number(s): **DT0036923**

Fill Date: **1/22/2021**
Analysis Date: **1/28/2021**

Filling Method: **Gravimetric**

For Reference Only: **NOx 15.7 ppm**

Analyst: **Henry Koung**

Approved Signer: **Leeanna Flores**

Key to Analytical Techniques:

Reference	Analytical Instrument - Analytical Principle	Reference Standard
1	Ametek 921CE S/N AW-921-S321 - UV Spectrometry	SO2/N2 50.74 ppm# DT0028968, Expiration Date: 09/09/2023, Traceable to SRM# 1693a
2	Horiba VIA-510, S/N 576876015 - NDIR	CO/N2 2433 ppm GMIS DT0019997, Expiration Date: 10/01/2028, Traceable to SRM 2637a
3	MKS MG2031 - FTIR	CH4/N2 2510 ppm GMIS# CC68754, Expiration Date: 11/28/2026, Traceable to RGM#CC364721
4	Thermo Electron 42i-LS S/N 1030645077 - Chemiluminescence	NO/N2 10.20 ppm DT0036378, Expiration Date: 05/27/2023, Traceable to PRM#APEX1236603

The gas calibration cylinder standard prepared by Praxair Distribution, Inc. is considered a certified standard. It is prepared by gravimetric, volumetric, or partial pressure techniques. The calibration standard provided is certified against Praxair Distribution, Inc. Reference Materials which are traceable to the International System of Units (SI) through either weights traceable to the National Institute of Standards and Technology (NIST) or Measurement Canada, or through NIST Standard Reference Materials or equivalent where available.

Note: All expressions for concentration (e.g., % or ppm) are for gas phase, by mole unless otherwise noted. Analytical uncertainty is expressed as a Relative % unless otherwise noted.

瑩諮科技股份有限公司
空氣品質監測多點校正

監測車車號：BTQ5051　　校正日期：112.6.2-6.3

審核人員：[illegible]　　校正人員：[illegible]

標準氣體鋼瓶

鋼瓶瓶號：DT0036923

有效期限：113.1.28

NO 濃度：151.6 ppm　　SO_2 濃度：146 ppm

CO 濃度：1532 ppm　　CH_4 濃度：1552 ppm

校正器數據

廠牌/型號：SABIO / 4010

序號 (GAS)：114805515　　序號(AIR)：114805515

校正日期：112.6.1　　校正日期：112.6.1

報告編號：S-010-D 南校1120 1　　報告編號：S-010-D 南校1120 1

臭氧轉移標準數據

廠牌/型號：SABIO / 4010　　校正日期：112.6.1

序號：114805515　　報告編號：07 1120 1

斜率 (m)：1.0309

截距 (b)：-0.9490

相關係數(r)：0.9999

碳氫化合物多點校正數據　　儀器編號：S-028-B

項目	AIR SET (L)	GAS SET (c.c)	SPAN CONC. X (ppm) (CH4&THC)	紀錄時間	儀器CH4 ppmC			平均值 CH4 Y	儀器THC ppmC			平均值 THC Y	CH4 單點誤差 (%)	THC 單點誤差 (%)
0	2000	0.0	0.00	1247	0.01	0.01	0.01	0.01	0.02	0.02	0.02	0.02	0.07	0.05
1	1.9449	51.5	39.95	1253	39.65	39.65	39.64	39.65	39.82	39.81	39.82	39.82	-0.75	-0.33
2	1.961	38.7	30.00	1259	29.83	29.82	29.81	29.82	29.95	29.94	29.94	29.94	-0.45	-0.15
3	1.0174	25.8	20.05	1305	19.88	19.86	19.87	19.87	19.95	19.94	19.95	19.95	-0.45	-0.25
4	1.987	12.9	10.02	1311	10.00	10.00	10.01	10.00	9.99	9.99	10.00	9.98	-0.05	-0.08

Y=mX+b

CH4

斜率 (m)：0.9922

截距 (b)：0.0222

相關係數(r)：1.000 ☑是 □否 >0.995

THC

斜率 (m)：0.9967

截距 (b)：0.0061

相關係數(r)：1.0000 ☑是 □否 >0.995

管制目標	項目	CO	SO_2	O_3	NOx	CH_4	THC
	相關係數(r)	>0.995					
	單點誤差	±2 %	±2 %	±2 %	±2 %	±2 %	±2 %
	線性誤差E%			<3%			

備註一：零點誤差＝SPAN CONC.X－平均值

備註二：單點誤差＝((SPAN CONC.X－平均值) /全幅值)×100%

備註三：O_3線性誤差(E%)＝(A1-(A2×R))/A1 ×100%

A1：高濃度臭氧的分析讀值；A2：稀釋後臭氧的分析讀值；R：稀釋倍數

A－8

營諮科技股份有限公司

空氣品質監測多點校正(續1)

監測車車號：BTQ-5051　　校正日期：112.6.2-6.3

審核人員：　　校正人員：

氮氧化物多點校正數據　6/2　儀器編號：

項目	AIR SET (L)	GAS SET (c.c)	SPAN CONC. X(ppb) (NO&NO_x)	紀錄時間	儀器NO ppb				平均值 NO Y	儀器NO_x ppb				平均值 NO_x Y	NO 單點誤差 (%)	NOx 單點誤差 (%)
0	4.000	0.0	0.0	1503	1.0	1.0	1.0	1.0		0.7	0.7	0.7	0.7		0.63	0.44
1	3.959	46.0	150.9	1511	162.4	162.4	162.4	162.4		162.1	162.1	162.1	162.1		1.56	1.38
2	3.967	32.8	127.9	1521	130.8	130.8	130.8	130.8		130.3	130.3	130.3	130.3		1.81	1.50
3	3.975	24.6	95.9	1528	98.7	98.7	98.7	98.7		98.2	98.2	98.2	98.2		1.75	1.44
4	3.984	16.4	64.0	1537	66.1	66.1	66.1	66.1		65.9	65.9	65.9	65.9		1.31	1.19
5	3.992	8.2	32.0	1543	33.2	33.2	33.2	33.2		33.2	33.2	33.2	33.2		0.75	0.75

Y=mX+b

NO

斜率 (m)：1.0119

截距 (b)：1.1333

相關係數(r)：1.0000　☑是 □否 >0.995

NO_x

斜率 (m)：1.0103

截距 (b)：0.9618

相關係數(r)：1.0006　☑是 □否 >0.995

一氧化碳多點校正數據　6/3　儀器編號：

項目	AIR SET (L)	GAS SET (c.c)	SPAN CONC. X(ppm)	紀錄時間	儀器ppm			平均值 ppm Y	單點誤差 (%)
0	3.000	0.0	0.00	0937	0.00	0.00	0.00	0.00	0.00
1	2.922	78.3	39.98	0948	39.90	39.70	39.70	39.70	0.70
2	2.937	62.7	32.02	0954	31.86	31.86	31.86	31.86	-0.40
3	2.953	46.0	24.00	0959	23.94	23.94	23.94	23.94	-0.15
4	2.969	31.3	15.98	1004	16.04	16.04	16.04	16.04	0.15
5	2.984	15.7	8.02	1011	8.08	8.08	8.08	8.08	0.15

Y=mX+b

斜率 (m)：0.9922

截距 (b)：0.0924

相關係數(r)：1.0000

□是 □否 >0.995

二氧化硫多點校正數據　6/2　儀器編號：

項目	AIR SET (L)	GAS SET (c.c)	SPAN CONC. X(ppb)	紀錄時間	儀器ppb			平均值 ppb Y	單點誤差 (%)
0	4.000	0.0	0.0	1503	1.0	1.0	1.0	1.0	0.67
1	3.959	41.0	149.7	1511	151.1	151.1	151.1	151.1	0.94
2	3.967	32.8	119.7	1521	121.3	121.3	121.3	121.3	1.07
3	3.975	24.6	89.8	1528	90.4	90.4	90.4	90.4	0.40
4	3.984	16.4	59.9	1537	60.5	60.5	60.5	60.5	0.40
5	3.992	8.2	29.9	1543	30.6	30.6	30.6	30.6	0.47

Y=mX+b

斜率 (m)：1.0045

截距 (b)：0.6478

相關係數(r)：1.0000

☑是 □否 >0.995

臭氧多點校正數據　6/2　儀器編號：

項目	AIR SET (L)	GAS SET (ppb)	SPAN CONC. X(ppb)	紀錄時間	儀器ppb			平均值 ppb Y	線性誤差 (E%)	單點誤差 (%)
0	4.000	0	0.0	1119	-0.4	-0.4	-0.4	-0.4		-0.24
1	4.000	160	164.0	1126	163.9	163.9	163.9	163.9	<3%	-0.06
2	4.000	128	131.0	1139	130.3	130.3	130.3	130.3	0.63	-0.43
3	4.000	96	98.0	1149	97.5	97.5	97.5	97.5	0.85	-0.30
4	4.000	64	65.0	1156	64.3	64.3	64.3	64.3	1.92	-0.43
5	4.000	40	40.3	1203	40.2	40.2	40.2	40.2	1.89	-0.06

Y=mX+b

斜率 (m)：1.0001

截距 (b)：-0.4212

相關係數(r)：1.0000　☑是 □否 >0.995

線性誤差E%：☑是 □否 <3%

A-9

表單編號：T-KI2-18-G　　發行日期：111/10/31

2/3

瑩諮科技股份有限公司

空氣品質監測多點校正(續1)

監測車車號：BJQ-5051　　校正日期：112.6.2

審核人員：張瑞璜 6/2　　校正人員：[illegible]

氮氧化物多點校正數據

儀器編號：S005-13

項目	AIR SET (L)	GAS SET (c.c)	SPAN CONC. X(ppb) (NO&NOx)	紀錄時間	儀器NO ppb			平均值 NO Y	儀器NOx ppb			平均值 NOx Y	NO 單點誤差 (%)	NOx 單點誤差 (%)
									② 6/2					
0	7.000	0.0	0.0	1553	-0.1	-0.1	-0.1	-0.1	-0.01	0.1	0.1	0.1	-0.13	0.13
1	6.964	35.9	80.0	1558	81.5	81.5	81.5	81.5	81.3	81.3	81.3	81.3	1.88	1.63
2	6.971	28.7	64.0	1608	65.1	65.1	65.1	65.1	65.2	65.2	65.2	65.2	1.37	1.50
3	6.979	21.5	47.9	1614	48.8	48.9	48.9	48.9	48.8	48.8	48.8	48.8	1.25	1.13
4	6.986	14.4	32.1	1621	33.4	33.4	33.4	33.4	33.0	33.0	33.0	33.0	1.63	1.13
5	6.991	9.0	20.1	1629	20.4	20.4	20.4	20.4	20.3	20.3	20.3	20.3	0.37	0.25
	Y=mX+b	4.79	39.9											

NO

斜率(m)：1.0183

截距(b)：0.1055

相關係數(r)：0.9999 ☑是 □否 >0.995

NO_x

斜率(m)：1.0162

截距(b)：0.0065

相關係數(r)：1.0000 ☑是 □否 >0.995

一氧化碳多點校正數據 6/3

儀器編號：S006-13

項目	AIR SET (L)	GAS SET (c.c)	SPAN CONC. X(ppm)	紀錄時間	儀器ppm			平均值 ppm Y	單點誤差 (%)
0	5.000	0.0	0.00	1019	0.01	0.01	0.01	0.01	0.06
1	4.948	52.2	15.99	1026	15.98	15.98	15.98	15.98	-0.06
2	4.958	41.8	12.81	1032	12.81	12.81	12.81	12.81	0.00
3	4.965	31.3	9.59	1045	9.63	9.63	9.63	9.63	0.25
4	4.979	20.9	6.40	1051	6.42	6.42	6.42	6.42	0.13
5	4.987	13.1	4.01	1057	4.03	4.03	4.03	4.03	0.13
	4.974	26.1	8.00						

Y=mX+b

斜率(m)：0.9987

截距(b)：0.0239

相關係數(r)：1.0000

☑是 □否 >0.995

二氧化硫多點校正數據 6/2

儀器編號：S004-13

項目	AIR SET (L)	GAS SET (c.c)	SPAN CONC. X(ppb)	紀錄時間	儀器ppb			平均值 ppb Y	單點誤差 (%)
0	7.000	0.0	0.0	1553	0.9	0.9	0.9	0.9	1.20
1	6.964	35.9	74.9	1558	75.7	75.7	75.7	75.7	1.07
2	6.971	28.7	59.8	1608	61.1	61.1	61.1	61.1	1.60
3	6.979	21.5	44.8	1614	45.8	45.8	45.8	45.8	1.34
4	6.986	14.4	30.0	1621	31.0	31.0	31.0	31.0	1.34
5	6.991	9.0	18.8	1629	19.8	19.8	19.8	19.8	1.34
	6.982	17.9	37.3						

Y=mX+b

斜率(m)：1.0002

截距(b)：0.9752

相關係數(r)：1.0000

☑是 □否 >0.995

臭氧多點校正數據 6/2

儀器編號：S007-13

項目	AIR SET (L)	GAS SET (ppb)	SPAN CONC. X(ppb)	紀錄時間	儀器ppb			平均值 ppb Y	線性誤差 (E%)	單點誤差 (%)
0	4.000	0	0.0	1731	1.1	1.1	1.1	1.1		1.35
1	4.000	80	81.5	1744	82.0	82.0	82.0	82.0	<3%	0.61
2	4.000	70	71.2	1752	71.2	71.3	71.5	71.3	0.63	0.12
3	4.000	60	60.9	1805	60.7	60.6	60.7	60.7	1.30	-0.25
4	4.000	50	50.6	1814	51.4	51.4	51.3	51.4	-0.39	0.98
5	4.000	40	40.3	1821	40.2	40.3	40.1	40.2	1.95	-0.12

Y=mX+b

斜率(m)：0.9905

截距(b)：0.8496

相關係數(r)：0.9999 ☑是 □否 >0.995

線性誤差E%：☑是 □否 <3%

A-10

瑩諮科技股份有限公司
空氣品質監測多點校正

監測車車號：BJQ 5051　　校正日期：112.10.11

審核人員：[illegible]　　校正人員：陳[illegible]

標準氣體鋼瓶

鋼瓶瓶號：DT00036923

有效期限：113.1.28

NO 濃度：196 ppm　　SO_2 濃度：146 ppm

CO 濃度：1532 ppm　　CH_4 濃度：1552 ppm

校正器數據

廠牌/型號：

序號 (GAS)：　　序號(AIR)：

校正日期：　　校正日期：

報告編號：　　報告編號：

臭氧轉移標準數據

廠牌/型號：　　校正日期：

序　號：　　報告編號：

斜率 (m)：

截距 (b)：

相關係數(r)：

碳氫化合物多點校正數據　　儀器編號：

項目	AIR SET (L)	GAS SET (c.c)	SPAN CONC. X (ppm) (CH4&THC)	紀錄時間	儀器CH4 ppmC			平均值 CH4 Y	儀器THC ppmC			平均值 THC Y	CH4 單點誤差 (%)	THC 單點誤差 (%)
0														
1														
2														
3														
4														

Y=mX+b

CH4

斜率 (m)：

截距 (b)：

相關係數(r)：　□是 □否 >0.995

THC

斜率 (m)：

截距 (b)：

相關係數(r)：　□是 □否 >0.995

管制目標	項目	CO	SO_2	O_3	NOx	CH_4	THC
	相關係數(r)	>0.995		>0.995		>0.995	>0.995
	斜率(m)		0.95~1.05		0.95~1.05		
	單點誤差	±2 %	±2 %	±2 %	±2 %	±2 %	±2 %
	線性誤差E%			< 3%			

備註一：零點誤差＝SPAN CONC.X－平均值

備註二：單點誤差＝((SPAN CONC.X－平均值）/SPAN CONC.X最大測試濃度)×100%

備註三：O_3線性誤差(E%) = (A1-(A2×R))/A1 ×100%

A1：高濃度臭氧的分析讀值；A2：稀釋後臭氧的分析讀值；R：稀釋倍數

A-11

瑩諮科技股份有限公司

空氣品質監測多點校正(續1)

監測車車號：13TD5051　　校正日期：112.10.11

審核人員：張瑛　　校正人員：陳[illegible]

氮氧化物多點校正數據

儀器編號: S-0015-13

項目	AIR SET (L)	GAS SET (c.c)	SPAN CONC. X(ppb) (NO&NO_x)	紀錄時間	儀器NO ppb			平均值 NO Y	儀器NO_x ppb			平均值 NO_x Y	NO 單點誤差 (%)	NOx 單點誤差 (%)
0	40.00	0.0	0.0	1351	1.0	1.0	1.0	1.0	1.8	1.8	1.8	1.8	0.63	1.13
1	3.959	41.0	159.9	1400	159.3	159.3	159.3	159.3	159.3	159.3	159.3	159.3	-0.38	-0.38
2	3.969	30.8	120.1	1408	120.2	120.2	120.2	120.2	120.1	120.1	120.1	120.1	0.06	0.00
3	3.980	20.5	79.9	1416	80.4	80.4	80.3	80.4	80.5	80.5	80.5	80.5	0.31	0.38
4	3.990	10.3	40.2	1426	40.1	40.1	40.1	40.1	40.2	40.2	40.2	40.2	-0.06	0.00
5	9.494	6.1	10.0	1433	10.2	10.2	10.2	10.2	11.3	11.3	11.4	11.3	0.13	0.81

Y=mX+b

NO

斜率 (m)：0.9940 ☑是 ☐否 介於0.95~1.05

截距 (b)：0.5962

相關係數(r)：1.0000

NO_x

斜率 (m)：0.9877 ☑是 ☐否 介於0.95~1.05

截距 (b)：1.3578

相關係數(r)：1.0000

一氧化碳多點校正數據

儀器編號: _____

項目	AIR SET (L)	GAS SET (c.c)	SPAN CONC. X(ppm)	紀錄時間	儀器ppm			平均值 ppm Y	單點誤差 (%)
0									
1									
2									
3									
4									
5									

Y=mX+b

斜率 (m)：

截距 (b)：

相關係數(r)：

☐是 ☐否 >0.995

二氧化硫多點校正數據

儀器編號: S-0004-13

項目	AIR SET (L)	GAS SET (c.c)	SPAN CONC. X(ppb)	紀錄時間	儀器ppb			平均值 ppb Y	單點誤差 (%)
0	4.000	0.0	0.0	1351	0.5	0.5	0.5	0.5	0.33
1	3.959	41.0	149.7	1400	149.4	149.4	149.4	149.4	-0.20
2	3.969	30.8	112.4	1408	113.5	113.5	113.5	113.5	0.73
3	3.980	20.5	74.8	1416	75.4	75.4	75.4	75.4	0.40
4	3.990	10.3	37.6	1426	37.6	37.6	37.6	37.6	0.00
5	9.494	6.1	9.4	1433	10.2	10.2	10.2	10.2	0.53

Y=mX+b

斜率 (m)：0.9926

☑是 ☐否 介於0.95~1.05

截距 (b)：0.6015

相關係數(r)：1.0000

臭氧多點校正數據

儀器編號: _____

項目	AIR SET (L)	GAS SET (ppb)	SPAN CONC. X(ppb)	紀錄時間	儀器ppb			平均值 ppb Y	線性誤差 (E%)	單點誤差 (%)
0										
1									<3%	
2										
3										
4										
5										

Y=mX+b

斜率 (m)：

截距 (b)：

相關係數(r)：　☐是 ☐否 >0.995

線性誤差E%：☐是 ☐否 <3%

A-12

瑩諮科技股份有限公司

空氣品質監測零點/全幅/中濃度檢查表

監測地點：基地　　監測後日期：112.10.17

監測前日期：112.10.16　　後檢查時間：1503

前檢查時間：1422　　檢查人員：陳劉宗

檢查人員：陳劉宗　　審查人員：

全幅值：$SO_2/NO/O_3$：160 (ppb)　CO：40 (ppm)　CH_4：/ (ppm)

第二全幅值：O_3：80 (ppb)　CO：16 (ppm)　CH_4：/ (ppm)

一、零點/全幅檢查

項目	零點檢查					全幅檢查						中濃度檢查			合格	
	採樣前儀器讀值	採樣前誤差	採樣後儀器讀值	採樣後誤差	與採樣前偏移	氣體導入濃度	採樣前儀器讀值	採樣前誤差	採樣後儀器讀值	採樣後誤差	與採樣前偏移	氣體導入濃度	儀器讀值	誤差	是	否
NO(ppb)	0.8	0.8 (ppb)	1.1	1.1 (ppb)	0.3 (ppb)	159.9	157.6	-1.4 %	159.3	-0.4 %	1.1 %				✓	
NOx(ppb)	1.6	1.6 (ppb)	1.9	1.9 (ppb)	0.3 (ppb)	159.9	~~157.6~~ 157.0	~~-1.4~~ 10/16 -0.8	159.3	-0.4 %	1.4 %				✓	
SO_2(ppb)	1.2	1.2 (ppb)	1.1	1.1 (ppb)	-0.1 (ppb)	149.7	149.3	-0.3 %	147.7	-1.3 %	-1.1 %				✓	
O_3(ppb)		(ppb)		(ppb)				(ppb)		(ppb)				(ppb)		
CO(ppm)	0.07	0.07 (ppm)	-0.02	-0.02 (ppm)		3.98	4.05	0.18 %	4.03	0.88 %		8.00	8.28	1.75 %	✓	
CH_4(ppm)		(ppm)		(ppm)				(ppm)		(ppm)						
THC(ppm)		(ppm)		(ppm)				(ppm)		(ppm)						

二、THC中濃度檢查

項目	採樣前			合格		採樣後			合格	
	氣體導入濃度	儀器讀值	誤差值	是	否	氣體導入濃度	儀器讀值	誤差值	是	否
CH_4(ppm)										
THC(ppm)										

註一、管制目標：

項目	CO	SO_2	O_3	NOx	CH_4	THC
零點誤差/偏移	±0.5 (ppm)	±3 (ppb)	±20 (ppb)	±3 (ppb)	≦0.4 (ppm)	≦0.4 (ppm)
全幅誤差/偏移 上限濃度之80%	±2 %	±3 %	±20 (ppb)	±7 %	≦0.8 (ppm)	≦0.8 (ppm)
中濃度誤差	±2 %		±20 (ppb)		≦0.8 (ppm)	≦0.8 (ppm)

註二、零點誤差(ppm或ppb)=零點標準氣體分析儀讀值－零點標準氣體導入濃度值
與採樣前零點偏移(ppm或ppb)=採樣後零點標準氣體分析儀讀值－採樣前零點標準氣體導入濃度值

註三、全幅誤差(ppm或ppb)=全幅標準氣體分析儀讀值－全幅標準氣體導入濃度值

註四、全幅誤差(%)=[(全幅標準氣體分析儀讀值－全幅標準氣體導入濃度值)/全幅標準氣體導入濃度值]*100%
CO全幅誤差(%)=[(全幅標準氣體分析儀讀值－全幅標準氣體導入濃度值)/全幅值]*100%

註五、與採樣前全幅偏移(%)=[(採樣後全幅標準氣體分析儀讀值－採樣前全幅標準氣體導入濃度值)/全幅標準氣體導入濃度值]*100%

註六、THC中濃度檢查：系統經零點校正和全幅校正後，每工作日須導入約50%全幅濃度之第二來源甲烷或丙烷標準氣體，進行檢查。

註七、中濃度誤差(ppm或ppb)=中濃度標準氣體分析儀讀值－中濃度標準氣體導入濃度值

註八、中濃度誤差(%)=[(中濃度標準氣體分析儀讀值－中濃度標準氣體導入濃度值)/全幅值]*100%

A-13

瑩諮科技股份有限公司

PM_{10}監測儀測漏、流量檢查及射源強度記錄表

大氣壓力 Pa：5604 mmHg　　檢驗編號：JF12B325

大氣溫度 Ta：~~34.7~~ 27 ~~34.7~~ 10/16 °C　　儀器編號：S005-13

參考流量計：S034-6　　校正日期：112.10.16

飽和蒸氣壓P_{H2O}：* mmHg　　校正人員：陳

監測地點：封口中　　審核人員：

一、採樣前、後儀器測漏檢查

採樣前檢查時間：10/16 1415　測漏值：0.2 L/min　是否合格：☑是 ☐否

採樣後檢查時間：10/17 1508　測漏值：0.4 L/min　是否合格：☑是 ☐否

二、採樣流量檢查

項目	校正次數	儀器流量Q_1 (L/min)	流量計流量Q_2 (L/min)	誤差(%)	平均誤差 ≦±10%
流量校正	1	16.7	16.721	-0.13	-0.13 ~~-0.05~~ 10/16
	2	16.7	16.711	-0.07	
	3	16.7	16.731	-0.19	
	4	16.7	16.741	-0.24	
	5	16.7	16.702	-0.01	
貝他射源強度儀器計數值(COUNT)			63241		

1.誤差計算：$((Q_1-Q_2)/Q_2)\times100\%$。

2.貝他射源強度需大於10,000以上。

3.校正頻率為每季，但儀器新設置、移動、停機三日以上或故障修復後應重新執行。

4.儀器流量(Q_1)範圍為16.7 L/min+/- 0.1。

5.儀器測漏值須小於1 L/min。

A-14

六、附件-照片說明

管制編號	-	-	-	-	-	-	-	-	排放單元編號	A	0	0	0



基地-東

基地-西



基地-南

基地-北

基地-現場採樣情形

空氣污染物檢驗編號：JF213325

三、採樣分析記錄－檢測日誌

採樣日期：112.10.16-10.17 抵達公私場所時間：10/16 1340

管制編號：X 排放口編號：A000

檢測項目	次數	起訖時間	備註
空品架設	1	10/16 1341 - 1355	
現場接電	1	1356 — 1357	
暖機	1	1358- 1421	
流量確認(PM_{10})	1	1417- 1418	PM_{10}測漏：1415
偏移檢查(氣狀物)	1	1422 — 1445	☑SO_2☑NO_X ☑CO ☐O_3 ☐THC ☐CO_2
TSP校正檢查	1	1429 1438	
TSP濾紙組裝、測漏	1	1442 - 1444	
TSP-1、空品-1	1	10/16 1500- 10/17 1500	☑SO_2☑NO_X ☑CO ☑PM_{10} ☐O_3 ☐THC☐CO_2☑氣象
TSP測漏、樣品回收	1	10/17 1500 — 1501 ~~1523~~ 10/17	
TSP校正	1	1505 — 1511	PM_{10}測漏：1508
偏移檢查(氣狀物)	1	1503 — 1532	☑SO_2☑NO_X☑CO ☐O_3☐THC ☐CO_2
現場整理、離開	1	1533 — 1545	

參加檢測人員簽名(檢測組長)：陳

其它參加人員：

撰寫人：陳

頁次	A-16

表單編號：T-KI2-37-B 發行日期：93/09/01

瑩諮科技股份有限公司

周界環境空氣品質測定檢測結果

計畫名稱： 彰濱工業區線西西3區施工階段環境監測　　檢驗編號： JF12B325

委託單位： 瑩諮環境科技股份有限公司　　監測日期： 2023/10/16～2023/10/17

監測位置： 基地　　監測人員： 陳致宏、蔡偉弘

時間 ＼ 項目	溫度	濕度	風向	風速	SO_2	CO	NO	NO_2	NOx	PM_{10}	TSP
	℃	%	DEG	m/s	ppm	ppm	ppm	ppm	ppm	$\mu g/m^3$	$\mu g/m^3$
15:00 ～ 16:00	26.6	77.9	41	8.8	0.0016	0.25	0.0012	0.0027	0.0039	63	
16:00 ～ 17:00	26.5	78.4	41	8.7	0.0016	0.24	0.0011	0.0019	0.0030	60	
17:00 ～ 18:00	26.4	71.3	41	9.2	0.0015	0.24	0.0011	0.0035	0.0046	57	
18:00 ～ 19:00	26.1	68.9	41	8.9	0.0015	0.25	0.0011	0.0045	0.0056	52	
19:00 ～ 20:00	25.7	67.8	40	7.8	0.0015	0.26	0.0012	0.0069	0.0081	74	
20:00 ～ 21:00	25.5	65.9	40	8.0	0.0015	0.27	0.0012	0.0062	0.0074	69	
21:00 ～ 22:00	25.3	65.3	43	7.4	0.0016	0.27	0.0012	0.0066	0.0078	62	
22:00 ～ 23:00	25.0	64.3	48	6.0	0.0015	0.27	0.0012	0.0069	0.0081	73	
23:00 ～ 00:00	24.8	64.8	47	5.5	0.0016	0.27	0.0011	0.0082	0.0093	81	
00:00 ～ 01:00	24.5	64.9	53	4.4	0.0016	0.28	0.0013	0.0091	0.0104	78	
01:00 ～ 02:00	24.3	65.9	42	5.6	0.0017	0.27	0.0012	0.0083	0.0095	66	
02:00 ～ 03:00	24.0	66.1	53	4.1	0.0017	0.27	0.0012	0.0081	0.0093	62	
03:00 ～ 04:00	23.7	67.8	52	4.0	0.0017	0.26	0.0012	0.0112	0.0124	62	92
04:00 ～ 05:00	23.5	68.8	48	3.7	0.0018	0.25	0.0012	0.0092	0.0104	58	
05:00 ～ 06:00	23.4	70.4	73	2.9	0.0018	0.25	0.0013	0.0156	0.0169	73	
06:00 ～ 07:00	23.6	70.3	53	3.6	0.0016	0.26	0.0012	0.0114	0.0126	57	
07:00 ～ 08:00	24.1	70.9	53	3.8	0.0015	0.26	0.0019	0.0154	0.0173	54	
08:00 ～ 09:00	24.4	73.1	39	6.5	0.0016	0.25	0.0020	0.0118	0.0138	55	
09:00 ～ 10:00	24.9	72.4	40	6.9	0.0018	0.27	0.0023	0.0110	0.0133	60	
10:00 ～ 11:00	25.5	73.3	42	7.0	0.0017	0.30	0.0016	0.0079	0.0095	66	
11:00 ～ 12:00	25.9	74.5	41	7.8	0.0016	0.32	0.0012	0.0047	0.0059	70	
12:00 ～ 13:00	25.9	75.1	44	8.9	0.0015	0.28	0.0011	0.0026	0.0037	73	
13:00 ～ 14:00	25.9	76.1	44	8.9	0.0014	0.26	0.0010	0.0026	0.0036	65	
14:00 ～ 15:00	25.9	80.5	45	8.6	0.0015	0.26	0.0010	0.0020	0.0030	66	
最大小時平均	26.6	80.5	*	9.2	0.0018	0.32	0.0023	0.0156	0.0173	81	*
最大八小時平均值	*	*	*	*	*	0.28	*	*	*	*	*
日平均值或二十四小時值	25.1	70.6	*	6.5	0.0016	0.27	0.0013	0.0074	0.0087	65	92

數據確認人員： 鄭復嘉　　數據審核人員： 張瑋琪

頁次	A-I7

註1.依「檢測報告位數表示規定」(環檢一字第0990000451號函)，修整之過程應為一次完成，不可分段執行。故本報告最終檢測結果所列各平均值均依該規定由未修整之平均值進行修整出具，非由本頁已修整之平均值再次修整出具。

2.本次SO_2、CO、NO、NO_X、O_3以高濃度檢量線執行檢測，檢測值(y)如低於該檢量線範圍，則以低濃度檢量線之斜率截距進行修正 ($x=\frac{y-b}{m}$) 後出具於本頁。修正值如有負值，該筆則以"0"代之進行各平均值計算。

測項	THC	NMHC	CH_4	SO_2	NOx	NO	NO_2	CO	O_3
高濃度檢量線範圍	10.02~39.95ppm			9.4~149.7ppb	10.0~159.9ppb			8.02~39.98ppm	40.3~164.0ppb
低濃度檢量線範圍	*			*	*			4.01~15.99ppm	40.3~81.5ppb

海域水質分析結果

瑩諮環境科技股份有限公司

檢驗室名稱:瑩諮環境科技股份有限公司

地 址：台北市內湖區瑞光路2號5樓　電 話：（02）2794-8833

水質水量樣品檢驗報告

計畫名稱：彰濱工業區線西西3區施工階段環境監測

客戶名稱：慧群環境科技股份有限公司

檢測目的：環境影響評估　　報告編號：MS12XB0051

樣品特性：液體　　採樣日期：112年11月06日

採樣單位：瑩諮環境科技股份有限公司　　收樣日期：112年11月06日

採樣方法：－－－－－　　報告日期：112年11月22日

採樣地點：如報告所示　　聯絡人員：余 忠 賢

檢測項目	單位	樣品編號			檢驗方法	備註欄(MDL)
		0051XB03	0051XB06	0051XB09		
		南側(表層(底層混樣)	西側(表層、底層混樣)	北側(表層、底層混樣)		
		04:23	05:05	05:32		
		檢驗值				
生化需氧量註5	mg/L	0.9	0.8	0.8	NIEA W510.55B	—
汞	mg/L	N.D.	N.D.	N.D.	NIEA W330.52A	0.00035
砷	mg/L	0.0012	0.0011	0.0010	NIEA W434.54B	0.00009
海水中鎘	mg/L	N.D.	N.D.	N.D.	NIEA W308.22B NIEA W311.54C	0.001(QDL)
海水中銅	mg/L	N.D.	N.D.	N.D.	NIEA W308.22B NIEA W311.54C	0.001(QDL)
海水中鉛	mg/L	N.D.	N.D.	N.D.	NIEA W308.22B NIEA W311.54C	0.00125(QDL)
海水中鋅	mg/L	0.0092	0.0122	0.0107	NIEA W308.22B NIEA W311.54C	0.00125(QDL)
氫離子濃度指數(pH值)	—	8.2	8.2	8.2	NIEA W424.53A	—
水溫	℃	23.4	23.4	23.4	NIEA W217.51A	—
透明度	m	2.8	2.8	2.8	NIEA E220.51C	—

備註：

1、本報告共 2 頁，不得作為法律訴訟用，報告內容不得隨意複製或作為商業廣告之用。

2、本報告未得到檢驗室書面同意，檢測報告不應被部分複製使用，但全份檢測報告複製除外。

3、低於方法偵測極限之測定值以"ND"表示。

4、備註欄註明其方法偵測極限(MDL)。

5、生化需氧量樣品經培養5天後，溶氧消耗量<2mg/L。

6、pH值與水溫為採樣現場同時量測之測值。

公司名稱：瑩諮環境科技股份有限公司

負 責 人：楊炯浩　　檢驗室主管：

檢驗報告專用章
瑩諮環境科技(股)公司
負 責 人:楊炯浩
檢驗室主管:鐘美紅

瑩諮環境科技股份有限公司

檢驗室名稱:瑩諮環境科技股份有限公司

地址：台北市內湖區瑞光路2號5樓　電話：（02）2794-8833

水質水量樣品檢驗報告

計畫名稱：彰濱工業區線西西3區施工階段環境監測

客戶名稱：慧群環境科技股份有限公司

檢測目的：環境影響評估　　報告編號：MS12XB0051

樣品特性：液體　　採樣日期：112年11月06日

採樣單位：瑩諮環境科技股份有限公司　　收樣日期：112年11月06日

採樣方法：－－－－－　　報告日期：112年11月22日

採樣地點：如報告所示　　聯絡人員：余 忠 賢

檢測項目	單位	樣品編號			檢驗方法	備註欄(MDL)
		0051XB03	0051XB06	0051XB09		
		南側(表層(底層混樣)	西側(表層、底層混樣)	北側(表層、底層混樣)		
		04:23	05:05	05:32		
		檢驗值				
鹽度	psu	31.9	31.9	31.9	NIEA W447.20C	—
溶氧量	mg/L	6.3	6.3	6.3	NIEA W422.53B	—
海水中鉻	mg/L	N.D.	N.D.	N.D.	NIEA W308.22B NIEA W311.54C	0.001(QDL)
硒	mg/L	N.D.	N.D.	N.D.	NIEA W308.22B NIEA W311.54C	0.001(QDL)
			以下空白			

備註：

1、本報告共 2 頁，不得作為法律訴訟用，報告內容不得隨意複製或作為商業廣告之用。

2、本報告未得到檢驗室書面同意，檢測報告不應被部分複製使用，但全份檢測報告複製除外。

3、低於方法偵測極限之測定值以"ND"表示。

4、備註欄註明其方法偵測極限(MDL)。

公司名稱：瑩諮環境科技股份有限公司

負 責 人：楊炯浩　　檢驗室主管：

檢驗報告專用章
瑩諮環境科技(股)公司
負 責 人:楊炯浩
檢驗室主管:鐘美紅

水質現場採樣記錄表

委託廠商	慧群環境科技股份有限公司	採樣日期	112.11.06
採樣位置	彰濱工業區線西西3區施工階段環境監測	採樣人員	鄭又禎 陳泓瑋
大氣溫度℃	23	審核人員	俊凱
濕度%	84	會同人員	大
天氣狀況	☑晴 ☐陰 ☐雨	大氣壓力mmHg	762

採樣點	現場編號	採樣時間	採樣體積(mL)	pH	Temp(℃)	DO(mg/L)	大氣壓力(mbar) / 飽和度(%)	鹽度‰	透明度(m)	透視度(cm)	EC	採樣深度(m)	備註
設白	0051 XB11-E	04:00	5500								☐μmho/cm ☐mmho/cm		
南側-表	0051 XB01	04:10	5800	8.21 / 8.21	23.5 / 23.5	6.35	1015 / 78.2	31.9	2.8 2.8 2.8 2.8 2.7 2.7		☐μmho/cm ☐mmho/cm	1.0	120.24.21.23 24.09.26.99
南側-底	0051 XB02	04:16	5800	8.21 / 8.21	23.4 / 23.4	6.31	1015 / 77.7	31.9	·		☐μmho/cm ☐mmho/cm	9.6	
南側-混	0051 XB03	04:23	11600								☐μmho/cm ☐mmho/cm		
西側-表	0051 XB04	04:30	2800	8.20 / 8.20	23.4 / 23.4	6.34	1015 / 77.8	31.9	2.8.28 2.8.28 2.8.2.7		☐μmho/cm ☐mmho/cm	1.0	120.24.49.4 24.09.53.1
西側-底	0051 XB05	04:37	2800	8.20 / 8.20	23.4 / 23.4	6.29	1015 / 77.4	31.9			☐μmho/cm ☐mmho/cm	8.2	
西側-混	0051 XB06	05:05	5600								☐μmho/cm ☐mmho/cm		
北側-表	0051 XB07	05:20	2800	8.21 / 8.21	23.5 / 23.5	6.31	1015 / 77.6	31.9	2.8.28 2.7.28 2.8.28		☐μmho/cm ☐mmho/cm	1.0	120.25.17.1 24.10.19.22
北側-底	0051 XB08	05:28	2800	8.21 / 8.21	23.4 / 23.4	6.27	1015 / 77.2	31.9			☐μmho/cm ☐mmho/cm	7.4	
北側-混	0051 XB09	05:32	5800								☐μmho/cm ☐mmho/cm		

注意：溶氧計☑是☐否 檢查以下內容：
電極內是否有氣泡，薄膜是否污損或因氧化而變黑，薄膜表面是否有氣泡、光滑無皺痕。

水質現場採樣記錄表

委託廠商	瑩詳環境科技股份有限公司	採樣日期	112-11.06
採樣位置	新竹工業區綠園路3段	採樣人員	郭文發 陳功達
大氣溫度℃	27	審核人員	何政旭
濕度%	84	會同人員	*
天氣狀況	☑晴 ☐陰 ☐雨	大氣壓力mmHg	762

採樣點	現場編號	採樣時間	採樣體積(mL)	pH	Temp(℃)	DO(mg/L)	大氣壓力(mbar) / 飽和度(%)	鹽度‰	透明度(m)	透視度(cm)	EC	採樣深度(m)	備註
現在	0051 XB10-F	05:32	5500								☐μmho/cm ☐mmho/cm		
置后	0051 XB12-F		5500								☐μmho/cm ☐mmho/cm		
											☐μmho/cm ☐mmho/cm		
											☐μmho/cm ☐mmho/cm		
											☐μmho/cm ☐mmho/cm		
											☐μmho/cm ☐mmho/cm		
											☐μmho/cm ☐mmho/cm		
											☐μmho/cm ☐mmho/cm		
											☐μmho/cm ☐mmho/cm		
											☐μmho/cm ☐mmho/cm		

注意：溶氧計☐是☐否 檢查以下內容：
電極內是否有氣泡，薄膜是否污損或因氧化而變黑，薄膜表面是否有氣泡、光滑無皺痕。

水質採樣現場儀器使用校正記錄表

使用校正日期: 112.11.06　　使用人員: 陳

儀器序號： pH計: 19081895　導電度計: 83000020　溶氧計: 17260402　ORP計: ↓

濁度計: ↓

pH校正液編號： 4.0校正液: B13-採 104　7.0校正液: B14-採 207　10.0校正液: B15-採 104　7.0確認液: B14-採 208

校正液: ↓　0.01N 氯化鉀編號： C48-採 101

0 NTU標準濁度懸浮液編號:T13-採 ↓　10 NTU標準濁度懸浮液編號:T15-採 ↓

100 NTU標準濁度懸浮液編號:T16-採 ↓　1000 NTU標準濁度懸浮液編號:採 ↓

採 樣 點: 南側

儀器名稱	儀器校正
pH計	pH7.0溫度℃為 25.1　pH7.0溫度℃為 ↓ pH4.0溫度℃為 25.2　零點電位(mV) -11 (應介於-25~25之間) pH10.0溫度℃為 25.1　斜率(mV/pH) -58.2 (應介於-56~-61之間) pH7.0確認值/溫度℃為 7.00/7.01 / 25.1/25.1 (確認值須符合7.0±0.05)
導電度計	儀器校正值為 1413 (應介於1343~1483之間)　溫度(℃)為 25.2
DO計	溶氧計之滿點校正空氣校正值為 8.2 校正時溫度(℃)為 25.2 飽和度(%) 101.6 (須符合101.7±1%)　斜率 0.91 (應介於0.6~1.25之間)
ORP計	ORP標準液值 ↓ mV　儀器校正值為 ↓ mV 溫度(℃)為 ↓　(誤差須符合ORP標準液校正讀值±3%)
濁度計	濁度標準液值 ↓ NTU　儀器校正值為 ↓ NTU (10 NTU標準濁度懸浮液允收範圍為8.50~11.5 內，100 NTU標準濁度懸浮液允收範圍為85.0~115內，1000 NTU標準濁度懸浮液允收範圍為850~1150內)

採 樣 點: 西側

儀器名稱	儀器校正
pH計	pH7.0溫度℃為 25.1　pH7.0溫度℃為 ↓ pH4.0溫度℃為 25.1　零點電位(mV) -11 (應介於-25~25之間) pH10.0溫度℃為 25.2　斜率(mV/pH) -58.1 (應介於-56~-61之間) pH7.0確認值/溫度℃為 7.00/7.01 25.1/25.1 (確認值須符合7.0±0.05)
導電度計	儀器校正值為 1412 (應介於1343~1483之間)　溫度(℃)為 25.1
DO計	溶氧計之滿點校正空氣校正值為 8.2 校正時溫度(℃)為 25.1 飽和度(%) 101.6 (須符合101.7±1%)　斜率 0.89 (應介於0.6~1.25之間)
ORP計	ORP標準液值 ↓ mV　儀器校正值為 ↓ mV 溫度(℃)為 ↓　(誤差須符合ORP標準液校正讀值±3%)
濁度計	濁度標準液值 ↓ NTU　儀器校正值為 ↓ NTU (10 NTU標準濁度懸浮液允收範圍為8.50~11.5 內，100 NTU標準濁度懸浮液允收範圍為85.0~115內，1000 NTU標準濁度懸浮液允收範圍為850~1150內)

採 樣 點: 北側

儀器名稱	儀器校正
pH計	pH7.0溫度℃為 25.2　pH7.0溫度℃為 ↓ pH4.0溫度℃為 25.3　零點電位(mV) -11 (應介於-25~25之間) pH10.0溫度℃為 25.2　斜率(mV/pH) -57.9 (應介於-56~-61之間) pH7.0確認值/溫度℃為 7.00/7.01 / 25.2/25.1 (確認值須符合7.0±0.05)
導電度計	儀器校正值為 1412 (應介於1343~1483之間)　溫度(℃)為 25.2
DO計	溶氧計之滿點校正空氣校正值為 8.20 校正時溫度(℃)為 25.2 飽和度(%) 101.6 (須符合101.7±1%)　斜率 0.90 (應介於0.6~1.25之間)
ORP計	ORP標準液值 ↓ mV　儀器校正值為 ↓ mV 溫度(℃)為 ↓　(誤差須符合ORP標準液校正讀值±3%)
濁度計	濁度標準液值 ↓ NTU　儀器校正值為 ↓ NTU (10 NTU標準濁度懸浮液允收範圍為8.50~11.5 內，100 NTU標準濁度懸浮液允收範圍為85.0~115內，1000 NTU標準濁度懸浮液允收範圍為850~1150內)

文件標題	水中生化需氧量分析記錄表						
使用單位	瑩諮環境科技股份有限公司			核准人	鐘美紅	頁次	1/1
資料類別	分析記錄表			審核人	范玉瑋	文件編號	QR-BA-163
修訂日期	112.01.04	生效日期	112.02.01	撰寫人	李欣宜	版次	1.0

水中生化需氧量分析記錄表

委樣編號	MS12XB0051			
採樣日期	112.11.06	分析日期	112.11.07~112.11.12	原始分析數據見分析記錄本 NO. 112-01 P.121~125
檢驗方法	NIEA W510.55B	分析人員	徐子晴	

樣品編號	植菌體積(mL)	稀釋倍數	DO_0 測定值（mg/L）	DO_5 測定值（mg/L）	溶氧消耗量 (mg/L)	每1mL植菌溶氧消耗量	植菌控制平均值
稀釋水檢查	*	*	8.73	8.64	0.09	*	*
植菌控制	7	*	8.68	6.01	2.67	0.38	0.38
植菌控制	8	*	8.61	5.63	2.98	0.37	*
植菌控制	9	*	8.66	5.27	3.39	0.38	*
植菌控制	10	*	8.64	4.97	3.67	0.37	*
植菌控制	15	*	8.62	2.93	5.69	0.38	*
植菌控制	20	*	8.63	1.08	7.55	0.38	*

樣品編號	樣品取樣量	稀釋倍數	DO_0 測定值（mg/L）	DO_5 測定值（mg/L）	DO_0-DO_5 (mg/L)	(S)V_s	BOD (mg/L)	分析值
0051XB03	290	1.03	6.86	5.26	1.60	0.76	0.87	0.9 DO0-DO5<2
0051XB03	200	1.50	7.15	5.79	1.36	0.76	0.90	DO0-DO5<2
0051XB03	150	2.00	7.32	6.11	1.21	0.76	0.90	DO0-DO5<2
0051XB06	290	1.03	6.93	5.38	1.55	0.76	0.82	0.8 DO0-DO5<2
0051XB06	200	1.50	7.19	5.84	1.35	0.76	0.89	DO0-DO5<2
0051XB06	150	2.00	7.42	6.19	1.23	0.76	0.94	DO0-DO5<2
0051XB09	290	1.03	6.88	5.35	1.53	0.76	0.80	0.8 DO0-DO5<2
0051XB09	200	1.50	7.17	5.91	1.26	0.76	0.75	DO0-DO5<2
0051XB09	150	2.00	7.41	6.20	1.21	0.76	0.90	DO0-DO5<2
	以下空白							

南側 西側 北側

重覆分析 0051XB03	290	1.03	6.86	5.26	1.60	0.76	0.87	相對差異%
	290	1.03	6.97	5.31	1.66	0.76	0.93	6.9
	200	1.50	7.15	5.79	1.36	0.76	0.90	3.4
	200	1.50	7.18	5.84	1.34	0.76	0.87	
	150	2.00	7.32	6.11	1.21	0.76	0.90	2.2
	150	2.00	7.28	6.08	1.20	0.76	0.88	回收率
QC12110716201	6	50.00	8.56	4.05	4.51	0.76	187.50	95
QC12110716202	6	50.00	8.51	3.98	4.53	0.76	188.50	95
QC12110716203	6	50.00	8.49	3.99	4.50	0.76	187.00	94
							平均回收率	95

BOD_5(mg/L)=[(DO_0-DO_5)-(S)V_s]×稀釋倍數

S：每一 BOD 瓶中，每 mL 菌種之溶氧消耗量

Vs：每一 BOD 瓶中菌種體積（mL）

直接植菌於BOD瓶中,每瓶加入菌種 2 mL

驗算人員	黃馨慧	審查人員	范玉瑋	頁次	1

文件標題	水中汞檢測方法－冷蒸氣原子吸收光譜法分析記錄表						
使用單位	瑩諮環境科技股份有限公司			核准人	鐘美紅	頁次	1/1
資料類別	分析記錄表			審核人	范玉瑋	文件編號	QR-BA-119
修訂日期	112.01.04	生效日期	112.02.01	撰寫人	日高秀乃	版次	1.0

水中汞檢測方法－冷蒸氣原子吸收光譜法分析記錄表

委樣編號	MS12XB0051			
採樣日期	112.11.06	分析日期	112.11.15	原始分析數據見分析記錄本 NO.112-01 P.19~20
檢驗方法	NIEA W330.52A（冷蒸氣原子吸收光譜法）	分析人員	日高秀乃	
檢驗項目	汞		波長：253.7 nm	

樣品編號	樣品體積 (mL) 原取量	樣品體積 (mL) 處理後	稀釋倍數	測試 吸光度	測試 濃度(μg/L)	濃度 (μg/L)	分析值 (mg/L)
南側 0051XB03	50	100	1	0.059295	-0.13938	-0.27876	N.D.
西側 0051XB06	50	100	1	0.558132	-0.11421	-0.22843	N.D.
北側 0051XB09	50	100	1	0.462466	-0.11904	-0.23808	N.D.
				以下空白			
空白分析	50	100	1	-0.120067	-0.14843	-0.29686	N.D.
重覆分析	50	100	1	42.626856	2.00815	4.01630	平均值
0051XB09+	50	100	1	43.257581	2.03997	4.07994	0.0040
						相對差異(%)	1.6
查核樣品	50	100	1	39.644295	1.85768	3.71536	回收率(%)
QC12111510701	配製值：	4.0 μg/L					93
添加樣品	50	100	1	42.626856	2.00815	4.01630	回收率(%)
0051XB09	添加值：	4.0 μg/L		真實樣品濃度	N.D. μg/L		100

檢量線濃度(μg/L)	0.0	1.0	2.0	4.0	8.0	12.0		檢量線確認	配製值 μg/L	4.0	4.0	相對誤差(%)	
吸光度 Hg	2.065286	21.051568	42.119250	85.238842	162.648439	238.993240			吸光度	83.266794	82.221310	1.5	0.1
相關係數 r	0.9998		截距(a)	2.8220E+00					斜率(b)	1.9822E+01			

備註：

1.濃度計算=測試濃度×稀釋倍數×2/1000

2.每十個樣品須檢驗空白、樣品查核、樣品重覆、分析樣品、添加樣品

3.添加方式：取 0051XB09 98 mL + 2 mL (200 μg/L) $\xrightarrow[\text{試劑水}]{\text{消化}}$ 100 mL

4.水中汞的MDL值為： 0.00035 mg/L

驗算人員	吳芷燕	審查人員	范玉瑋	頁次	1

文件標題	水中砷分析記錄表						
使用單位	瑩諮環境科技股份有限公司			核准人	鐘美紅	頁次	1/1
資料類別	分析記錄表			審核人	范玉瑋	文件編號	QR-BA-57
修訂日期	112.01.04	生效日期	112.02.01	撰寫人	陳鴻德	版次	1.0

水中砷分析記錄表

委樣編號	MS12XB0051			
採樣日期	112.11.06	分析日期	112.11.14	原始分析數據見分析記錄本 NO. 112-01 P.17~18
檢驗方法	NIEA W434.54B (自動連續流動式氫化物原子吸收光譜法)	分析人員	陳鴻德	
檢驗項目	V砷		波長： 193.7 nm	

樣品編號	樣品體積(mL) 原取量	樣品體積(mL) 處理後	稀釋倍數	測試 吸光度	測試 濃度(μg/L)	濃度 (μg/L)	分析值 (mg/L)
0051XB03	25	50	1	0.028	0.6121	1.2241	0.00122
0051XB06	25	50	1	0.026	0.5662	1.1323	0.00113
0051XB09	25	50	1	0.023	0.4973	0.9946	0.00099
				以下空白			
空白分析	25	50	1	-0.002	-0.0765	-0.1530	N.D.
重覆分析	25	50	1	0.028	0.6121	1.2241	平均值
0051XB03	25	50	1	0.028	0.6121	1.2241	0.00122
						相對差異(%)	0.0
查核樣品	25	50	1	0.056	1.2548	2.5095	回收率(%)
QC1211145801	配製值				2.5	(μg/L)	100
添加樣品	25	50	1	0.137	3.1139		回收率(%)
0051XB03	添加值：	2.5 (μg/L)		真實樣品濃度	0.6121 (μg/L)		100

面側
西側
北側

檢量線濃度(μg/L)	0.00	0.25	0.50	1.00	2.50	5.00		檢量線確認	配製	2.5	2.5	相對誤差(%)	
吸光度	0.000	0.010	0.023	0.047	0.114	0.217			吸光度	0.112	0.112	1.6	1.6
相關係數 r	0.9996		截距(a)		1.3335E-03				斜率(b)	4.3567E-02			

備註：

1.濃度計算=測試濃度×稀釋倍數×2/1000

2.每十個樣品須檢驗空白、樣品查核、樣品重覆、分析樣品、添加樣品

3.添加方式：取 0051XB03 25 mL+ 0.25 mL (500 (μg/L)) ~~試劑水~~ 50 mL

4.水中砷的MDL值為 0.00009 mg/L

驗算人員	蘇靖倫	審查人員	范玉瑋	頁次	1

文件標題	海水中重金屬-鉬合離子交換樹脂濃縮法(感應耦合電漿原子發射光譜法)分析記錄表						
使用單位	瑩諮環境科技股份有限公司			核准人	鐘美紅	頁次	1/1
資料類別	分析記錄表			審核人	范玉瑋	文件編號	QR-BA-97
修訂日期	112.09.26	生效日期	112.10.01	撰寫人	吳芷燕	版次	1.1

海水中重金屬-鉬合離子交換樹脂濃縮法(感應耦合電漿原子發射光譜法)分析記錄表

委樣編號	MS12XB0051				
採樣日期	112.11.06	分析日期	112.11.13		原始分析數據見分析記錄本 P.60
檢驗方法	NIEA W308.22B , NIEA W311.54C	分析人員	吳芷燕		
檢驗項目	□鉛V鎘□銅□鋅□鎳□鐵□錳			波長：214.440 nm	

樣品編號	樣品體積(mL) 原取量	樣品體積(mL) 處理後	稀釋倍數	測試 訊號強度	測試 濃度(mg/L)	濃度 (mg/L)	分析值 (mg/L)
0051XB03	1000	10	1	249.0	-0.00362	-0.00004	N.D.
0051XB06	1000	10	1	242.5	-0.00365	-0.00004	N.D.
0051XB09	1000	10	1	201.5	-0.00387	-0.00004	N.D.
				以下空白			
方法空白分析	1000	10	1	26.6	-0.00479	-0.00005	N.D.
檢量線空白	1000	10	1	-48.3	-0.00518	-0.00005	N.D.
0051XB11E	1000	10	1	-16.9	-0.00501	-0.00005	N.D.
重覆分析	1000	10	1	99266.8	0.51587	0.00516	平均值
0051XB03+	1000	10	1	96517.0	0.50144	0.00501	0.00509
						相對差異(%)	2.8
查核樣品	1000	10	1	97555.8	0.50689	0.00507	回收率(%)
QC1211079601	配製值				0.005	(mg/L)	101
添加樣品	1000	10	1	99266.8	0.51587	0.00516	回收率(%)
0051XB03	添加值：	0.005 (mg/L)		真實樣品濃度	N.D. (mg/L)		103

檢量線濃度(mg/L)	0.0	0.20	0.30	0.40	0.50	1.00
訊號強度 Cd	0.0	38055.7	58200.0	76006.8	101024.4	189799.9

相關係數r:	0.9993	截距(a):	9.3890E+02	斜率(b):	1.9061E+05

檢量線確認	配製濃度(mg/L)	0.50	訊號強度	97542.1	相對誤差(%)	1.4
檢量線查核	配製濃度(mg/L)	0.50	訊號強度	92791.1	相對誤差(%)	3.6

備註；

1.濃度計算= 測試濃度x稀釋倍數

2.每十個樣品須檢驗空白樣品、查核樣品、重覆分析樣品、添加樣品

3.添加: 取 0051XB03 1000 mL+ 0.5 mL (10 (mg/L) $\xrightarrow[\text{2M硝酸}]{\text{濃縮}}$ 10 mL

4.Cd的QDL值為 0.0010 mg/L

驗算人員	蘇靖倫	審查人員	范玉瑋	頁次	1

文件標題	海水中重金屬-鉬合離子交換樹脂濃縮法(感應耦合電漿原子發射光譜法)分析記錄表						
使用單位	瑩諮環境科技股份有限公司			核准人	鐘美紅	頁次	1/1
資料類別	分析記錄表			審核人	范玉瑋	文件編號	QR-BA-97
修訂日期	112.09.26	生效日期	112.10.01	撰寫人	吳芷燕	版次	1.1

海水中重金屬-鉬合離子交換樹脂濃縮法(感應耦合電漿原子發射光譜法)分析記錄表

委樣編號	MS12XB0051				
採樣日期	112.11.06	分析日期	112.11.13		原始分析數據見分析記錄本 P.60
檢驗方法	NIEA W308.22B , NIEA W311.54C	分析人員	吳芷燕		
檢驗項目	□鉛□鎘V銅□鋅□鎳□鐵□錳			波長：324.752 nm	

樣品編號	樣品體積(mL) 原取量	樣品體積(mL) 處理後	稀釋倍數	測試 訊號強度	測試 濃度(mg/L)	濃度 (mg/L)	分析值 (mg/L)
0051XB03	1000	10	1	13182.0	0.05059	0.00051	N.D.
0051XB06	1000	10	1	7258.0	0.02598	0.00026	N.D.
0051XB09	1000	10	1	7873.1	0.02853	0.00029	N.D.
				以下空白			
方法空白分析	1000	10	1	234.1	-0.00321	-0.00003	N.D.
檢量線空白	1000	10	1	221.8	-0.00326	-0.00003	N.D.
0051XB11E	1000	10	1	15.0	-0.00412	-0.00004	N.D.
重覆分析	1000	10	1	124241.8	0.51200	0.00512	平均值
0051XB03+	1000	10	1	121880.1	0.50219	0.00502	0.0051
						相對差異(%)	1.9
查核樣品	1000	10	1	123501.7	0.50893	0.00509	回收率(%)
QC1211079601	配製值				0.005	(mg/L)	102
添加樣品	1000	10	1	124241.8	0.51200	0.00512	回收率(%)
0051XB03	添加值：	0.005	(mg/L)	真實樣品濃度	N.D.	(mg/L)	102

面例
面例
面例

檢量線濃度(mg/L)	0.00	0.20	0.30	0.40	0.50	1.00	
訊號強度 Cu	0.0	48037.4	75257.8	94068.5	126132.0	240204.1	
相關係數r:	0.9994	截距(a):	1.0058E+03	斜率(b):	2.4069E+05		

檢量線確認	配製濃度(mg/L)	0.50	訊號強度	123328.5	相對誤差(%)	1.6
檢量線查核	配製濃度(mg/L)	0.50	訊號強度	120113.4	相對誤差(%)	1.0

備註；

1.濃度計算= 測試濃度×稀釋倍數

2.每十個樣品須檢驗空白樣品、查核樣品、重覆分析樣品、添加樣品

3.添加: 取 0051XB03 1000 mL+ 0.5 mL (10 (mg/L) $\xrightarrow[\text{2M硝酸}]{\text{濃縮}}$ 10 mL

4.Cu的QDL值為 0.0010 mg/L

驗算人員	蘇靖倫	審查人員	范玉瑋	頁次	1

文件標題	海水中重金屬-鉬合離子交換樹脂濃縮法(感應耦合電漿原子發射光譜法)分析記錄表						
使用單位	瑩諮環境科技股份有限公司			核准人	鐘美紅	頁次	1/1
資料類別	分析記錄表			審核人	范玉瑋	文件編號	QR-BA-97
修訂日期	112.09.26	生效日期	112.10.01	撰寫人	吳芷燕	版次	1.1

海水中重金屬-鉬合離子交換樹脂濃縮法(感應耦合電漿原子發射光譜法)分析記錄表

委樣編號	MS12XB0051			
採樣日期	112.11.06	分析日期	112.11.13	原始分析數據見分析記錄本 P.60
檢驗方法	NIEA W308.22B , NIEA W311.54C	分析人員	吳芷燕	
檢驗項目	V鉛□鎘□銅□鋅□鎳□鐵□錳		波長：220.353 nm	

樣品編號	樣品體積(mL) 原取量	樣品體積(mL) 處理後	稀釋倍數	測試 訊號強度	測試 濃度(mg/L)	濃度(mg/L)	分析值(mg/L)
0051XB03	1000	10	1	196.8	0.01977	0.00020	N.D.
0051XB06	1000	10	1	139.0	0.01393	0.00014	N.D.
0051XB09	1000	10	1	140.4	0.01407	0.00014	N.D.
				以下空白			
方法空白分析	1000	10	1	39.0	0.00382	0.00004	N.D.
檢量線空白	1000	10	1	29.6	0.00287	0.00003	N.D.
0051XB11E	1000	10	1	-12.8	-0.00142	-0.00001	N.D.
重覆分析	1000	10	1	9823.8	0.99308	0.00993	平均值
0051XB03+	1000	10	1	9789.2	0.98958	0.00990	0.00991
						相對差異(%)	0.4
查核樣品	1000	10	1	9820.7	0.99276	0.00993	回收率(%)
QC1211079601	配製值				0.01	(mg/L)	99
添加樣品	1000	10	1	9823.8	0.99308	0.00993	回收率(%)
0051XB03	添加值：	0.01	(mg/L)	真實樣品濃度	N.D.	(mg/L)	99

檢量線濃度(mg/L)	0.00	0.25	0.50	0.75	1.00	2.00
訊號強度 Pb	0.0	2457.1	4989.9	7289.7	10021.9	19758.5

相關係數r:	0.9999	截距(a):	1.2442E+00	斜率(b):	9.8910E+03

檢量線確認	配製濃度(mg/L)	1.00	訊號強度	9872.9	相對誤差(%)	0.2
檢量線查核	配製濃度(mg/L)	1.00	訊號強度	9376.1	相對誤差(%)	5.2

備註；
1.濃度計算= 測試濃度×稀釋倍數
2.每十個樣品須檢驗空白樣品、查核樣品、重覆分析樣品、添加樣品
3.添加: 取 0051XB03 1000 mL+ 1 mL (10 (mg/L) $\xrightarrow[\text{2M硝酸}]{\text{濃縮}}$ 10 mL
4.Pb的QDL值為 0.00125 mg/L

驗算人員	蘇靖倫	審查人員	范玉瑋	頁次	1

文件標題	海水中重金屬-鉬合離子交換樹脂濃縮法(感應耦合電漿原子發射光譜法)分析記錄表						
使用單位	瑩諮環境科技股份有限公司			核准人	鐘美紅	頁次	1/1
資料類別	分析記錄表			審核人	范玉瑋	文件編號	QR-BA-97
修訂日期	112.09.26	生效日期	112.10.01	撰寫人	吳芷燕	版次	1.1

海水中重金屬-鉬合離子交換樹脂濃縮法(感應耦合電漿原子發射光譜法)分析記錄表

委樣編號	MS12XB0051			
採樣日期	112.11.06	分析日期	112.11.13	原始分析數據見分析記錄本 P.60
檢驗方法	NIEA W308.22B , NIEA W311.54C	分析人員	吳芷燕	
檢驗項目	□鉛□鎘□銅V鋅□鎳□鐵□錳		波長：213.857 nm	

樣品編號	樣品體積(mL) 原取量	樣品體積(mL) 處理後	稀釋倍數	測試 訊號強度	測試 濃度(mg/L)	濃度 (mg/L)	分析值 (mg/L)
南側 0051XB03	1000	10	1	117172.2	0.91810	0.00918	0.00918
西側 0051XB06	1000	10	1	155666.4	1.22343	0.01223	0.01223
北側 0051XB09	1000	10	1	136077.8	1.06806	0.01068	0.01068
				以下空白			
方法空白分析	1000	10	1	453.6	-0.00768	-0.00008	N.D.
檢量線空白	1000	10	1	372.4	-0.00832	-0.00008	N.D.
0051XB11E	1000	10	1	341.7	-0.00857	-0.00009	N.D.
重覆分析 0051XB03	1000	10	1	117172.2	0.91810	0.00918	平均值
	1000	10	1	117455.1	0.92035	0.00920	0.00919
						相對差異(%)	0.2
查核樣品 QC1211079601	1000	10	1	315260.1	2.48928	0.02489	回收率(%)
	配製值				0.025	(mg/L)	100
添加樣品 0051XB03	1000	10	1	454921.4	3.59703	0.03597	回收率(%)
	添加值：	0.025 (mg/L)		真實樣品濃度	0.00919 (mg/L)		107

檢量線濃度(mg/L)	0.00	0.25	0.50	1.00	2.50	5.00
訊號強度 Zn	0.0	31590.7	64761.2	125843.1	324124.1	628414.2

相關係數r:	0.9999	截距(a):	1.4215E+03	斜率(b):	1.2608E+05

檢量線確認	配製濃度(mg/L)	2.50	訊號強度	314960.8	相對誤差(%)	0.5
檢量線查核	配製濃度(mg/L)	2.50	訊號強度	303041.9	相對誤差(%)	4.3

備註；
1.濃度計算= 測試濃度×稀釋倍數
2.每十個樣品須檢驗空白樣品、查核樣品、重覆分析樣品、添加樣品
3.添加: 取 0051XB03 1000 mL+ 2.5 mL (10 (mg/L) $\xrightarrow[2M\text{硝酸}]{\text{濃縮}}$ 10 mL
4.Zn的QDL值為 0.00125 mg/L

驗算人員	蘇靖倫	審查人員	范玉瑋	頁次	1

文件標題	海水中重金屬-鉗合離子交換樹脂濃縮法(感應耦合電漿原子發射光譜法)分析記錄表						
使用單位	瑩諮環境科技股份有限公司			核准人	鐘美紅	頁次	1/1
資料類別	分析記錄表			審核人	范玉瑋	文件編號	QR-BA-97
修訂日期	112.09.26	生效日期	112.10.01	撰寫人	吳芷燕	版次	1.1

海水中重金屬-鉗合離子交換樹脂濃縮法(感應耦合電漿原子發射光譜法)分析記錄表

委樣編號	MS12XB0051				
採樣日期	112.11.06	分析日期	112.11.13		原始分析數據見分析記錄本 P.60
檢驗方法	NIEA W308.22B , NIEA W311.54C	分析人員	吳芷燕		
檢驗項目	□鉛□鎘□銅□鋅□鎳□鐵□錳V鉻			波長：267.716 nm	

樣品編號	樣品體積(mL) 原取量	樣品體積(mL) 處理後	稀釋倍數	測試 訊號強度	測試 濃度(mg/L)	濃度 (mg/L)	分析值 (mg/L)
南側 0051XB03	1000	10	1	308.3	-0.00194	-0.00002	N.D.
西側 0051XB06	1000	10	1	291.2	-0.00207	-0.00002	N.D.
北側 0051XB09	1000	10	1	271.1	-0.00222	-0.00002	N.D.
				以下空白			
方法空白分析	1000	10	1	33.2	-0.00401	-0.00004	N.D.
檢量線空白	1000	10	1	-10.8	-0.00434	-0.00004	N.D.
0051XB11E	1000	10	1	18.1	-0.00412	-0.00004	N.D.
重覆分析	1000	10	1	70273.9	0.52417	0.00524	平均值
0051XB03+	1000	10	1	68584.3	0.51147	0.00511	0.005
						相對差異(%)	2.5
查核樣品	1000	10	1	69395.3	0.51756	0.00518	回收率(%)
QC1211079601	配製值				0.005	(mg/L)	104
添加樣品	1000	10	1	70273.9	0.52417	0.00524	回收率(%)
0051XB03	添加值：	0.005 (mg/L)		真實樣品濃度	N.D. (mg/L)		105

檢量線濃度(mg/L)	0.0	0.20	0.30	0.40	0.50	1.00
訊號強度 Cr	0.0	26156.8	40270.6	52501.4	71582.0	132054.0

相關係數r:	0.9988	截距(a):	5.6619E+02	斜率(b):	1.3299E+05

檢量線確認	配製濃度(mg/L)	0.50	訊號強度	69326.2	相對誤差(%)	3.4
檢量線查核	配製濃度(mg/L)	0.50	訊號強度	66543.7	相對誤差(%)	0.8

備註；
1.濃度計算= 測試濃度×稀釋倍數
2.每十個樣品須檢驗空白樣品、查核樣品、重覆分析樣品、添加樣品
3.添加: 取 0051XB03 1000 mL+ 0.5 ml (10 mg/L) $\xrightarrow[\text{2M硝酸}]{\text{濃縮}}$ 10 mL
4.Cr的QDL值為 0.0010 mg/L

驗算人員	蘇靖倫	審查人員	范玉瑋	頁次	1

文件標題	海水中重金屬-鉬合離子交換樹脂濃縮法(感應耦合電漿原子發射光譜法)分析記錄表						
使用單位	瑩諮環境科技股份有限公司			核准人	鐘美紅	頁次	1/1
資料類別	分析記錄表			審核人	范玉瑋	文件編號	QR-BA-97
修訂日期	112.09.26	生效日期	112.10.01	撰寫人	吳芷燕	版次	1.1

海水中重金屬-鉬合離子交換樹脂濃縮法(感應耦合電漿原子發射光譜法)分析記錄表

委樣編號	MS12XB0051				
採樣日期	112.11.06	分析日期	112.11.13		原始分析數據見分析記錄本 P.60
檢驗方法	NIEA W308.22B , NIEA W311.54C	分析人員	吳芷燕		
檢驗項目	□鉛□鎘□銅□鋅□鎳□鐵□錳V硒		波長: 196.026 nm		

樣品編號	樣品體積(mL) 原取量	樣品體積(mL) 處理後	稀釋倍數	測試 訊號強度	測試 濃度(mg/L)	濃度(mg/L)	分析值(mg/L)
0051XB03	1000	10	1	16.6	0.03455	0.00035	N.D.
0051XB06	1000	10	1	8.9	0.03149	0.00031	N.D.
0051XB09	1000	10	1	-18.5	0.02060	0.00021	N.D.
				以下空白			
方法空白分析	1000	10	1	-6.7	0.02529	0.00025	N.D.
檢量線空白	1000	10	1	-42.9	0.01090	0.00011	N.D.
0051XB11E	1000	10	1	-36.6	0.01340	0.00013	N.D.
重覆分析	1000	10	1	1074.6	0.4550695	0.00455	平均值
0051XB03+	1000	10	1	1063.3	0.4505780	0.00451	0.005
						相對差異(%)	1.0
查核樣品	1000	10	1	1110.3	0.4692591	0.00469	回收率(%)
QC1211079601	配製值				0.005	(mg/L)	94
添加樣品	1000	10	1	1074.6	0.4550695	0.00455	回收率(%)
0051XB03	添加值:	0.005 (mg/L)		真實樣品濃度	N.D. (mg/L)		91

檢量線濃度(mg/L)	0.00	0.20	0.30	0.40	0.50	1.00
訊號強度 Se	0	421.9	700.9	869.5	1121.4	2502.6

相關係數r:	0.9976	截距(a):	-7.0316E+01	斜率(b):	2.5159E+03

檢量線確認	配製濃度(mg/L)	0.50	訊號強度	1114.8	相對誤差(%)	5.8
檢量線查核	配製濃度(mg/L)	0.50	訊號強度	1247.4	相對誤差(%)	4.8

備註;
1.濃度計算= 測試濃度x稀釋倍數
2.每十個樣品須檢驗空白樣品、查核樣品、重覆分析樣品、添加樣品
3.添加: 取 0051XB03 1000 ml + 0.5 ml (10 mg/L) $\xrightarrow[\text{2M 硝酸}]{\text{濃縮}}$ 10 mL
4.Se的QDL值為 0.0010 mg/L

驗算人員	蘇靖倫	審查人員	范玉瑋	頁次	1

附錄四、監測照片

瑩諮環境科技股份有限公司

現場監測照片

海域水質：點1(南側)(112.11.06)

海域水質：點1(南側)(112.11.06)

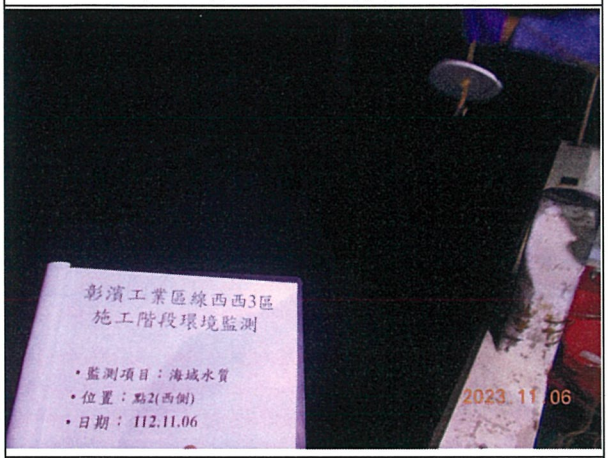

海域水質：點2(西側)(112.11.06)



海域水質：點2(西側)(112.11.06)

海域水質：點3(北側)(112.11.06)

海域水質：點3(北側)(112.11.06)

附錄五、歷次環保機關審查意見及辦理情形說明對照表

A5.1 101 年第 2~4 季彰化縣環境保護局審查意見暨回覆辦理情說明(102.03.27)
A5.2 102 年第 1 季行政院環境保護署審查意見暨回覆辦理情說明(102.06.05)
A5.3 102 年第 2 季行政院環境保護署審查意見暨回覆辦理情說明(102.08.30)
A5.4 102 年第 3 季行政院環境保護署審查意見暨回覆辦理情說明(102.11.25)
A5.5 102 年第 4 季行政院環境保護署審查意見暨回覆辦理情說明(103.03.10)
A5.6 103 年第 1 季行政院環境保護署審查意見暨回覆辦理情說明(103.05.01)
A5.7 103 年第 2 季行政院環境保護署審查意見暨回覆辦理情說明(103.08.29)
A5.8 103 年第 4 季行政院環境保護署審查意見暨回覆辦理情說明(104.04.23)
A5.9 104 年第 1 季行政院環境保護署審查意見暨回覆辦理情說明(104.06.29)
A5.10 105 年第 3 季行政院環境保護署審查意見暨回覆辦理情說明(105.12.09)
A5.11 105 年第 4 季行政院環境保護署審查意見暨回覆辦理情說明(106.02.23)
A5.12 107 年第 2 季行政院環境保護署審查意見暨回覆辦理情說明(107.09.14)
A5.13 107 年第 3 季行政院環境保護署審查意見暨回覆辦理情說明(107.11.29)
A5.14 109 年第 2 季行政院環境保護署審查意見暨回覆辦理情說明(109.08.20)
A5.15 111 年第 2 季彰化縣環境保護局審查意見暨回覆辦理情說明(111.08.15)

A5.1 101 年第 2~4 季彰化縣環境保護局審查意見暨回覆辦理情説明

(102.03.27)

電子公文　檔　號：
保存年限：

彰化縣環境保護局　函

地址：50057彰化市健興路1號2樓
承辦人：何奇?
電話：04-7115655~112
傳真：04-7119828
電子信箱：paperiso@chepb.gov.tw

受文者：經濟部工業局

發文日期：中華民國102年3月27日
發文字號：彰環綜字第1020011761號
速別：普通件
密等及解密條件或保密期限：
附件：

主旨：檢送「彰化濱海工業區開發計畫線西西3區部分土地新增工程填地料源環境影響差異分析施工期間（101年第2季至第4季）環境監測報告」相關意見，請　查照。

說明：

一、依據　大局102年3月6日工地字第10200203890號函辦理。

二、所送101年第2~4季環境監測報告，附錄一所附之環境檢驗測定機構許可證已逾期，請於下一季提送報告時一併更新。

正本：經濟部工業局
副本：行政院環境保護署、本局綜合計畫科
電子公文交換戳記

「彰化濱海工業區開發計畫線西西3區部分土地新增工程填地料源環境影響差異分析」施工期間環境監測報告
101年度第2季~第4季報告(101年4月~101年12月)

環保局審查意見	開發單位辦理情形說明
1.所送101年第2~4季環境監測報告，附錄一之環境檢驗測定機構許可証已逾期，請於下一季提送報告時一併更新。	1.遵照辦理，相關資料請參閱附錄一。

A5.2 102 年第 1 季行政院環境保護署審查意見暨回覆辦理情説明

(102.06.05)

電子公文　檔　號：
保存年限：

行政院環境保護署 函

地址：10042 臺北市中正區中華路1段83號
聯絡人：涂邑靜
電話：(04)2252-1718 #123
傳真：(04)22591636
電子郵件：mitui@epa.gov.tw

受文者：經濟部工業局

發文日期：中華民國102年5月28日
發文字號：環署督字第1020044676號
速別：普通件
密等及解密條件或保密期限：(　　)
附件：

主旨：貴局所送「彰化濱海工業區開發計畫線西西3區部分土地新增工程填地料源環境影響差異分析」施工期間102年第1季監測報告」，本署審核意見，請 查照辦理。

說明：

一、依據 貴公司102年5月8日工地字第10200390060號函辦理。

二、本署審核意見如下：

(一)報告附錄三、品保/品管查核紀錄與原始數據之空氣檢測項目部分缺TSP的採樣及校正紀錄；另採樣過程中使用之儀器設備（如風速風向計、校正流量計等）之校正紀錄未附，請補正說明。

(二)第1-57頁（三）儀器維修校正項目及頻率1.多點校正即零點及3?5點高濃度校正，不符合本署公告之檢測方法。

(三)建議第1-10頁表1.5.3-1增列「感應偶和電漿園子發射光譜儀」之校正維護項目與頻率。

三、上開意見，請 貴局於本案下次監測報告中說明辦理情形。

正本：經濟部工業局
副本：

??? 2013/5/31
10200462270

經濟部工業局　函

地址：106臺北市信義路三段41-3號
聯絡人：　洪豪男
聯絡電話：02-27541255 分機2567
電子郵件：hnhorng@moeaidb.gov.tw
傳真：02-23255455

受文者：台灣電力股份有限公司
發文日期：中華民國102年6月5日
發文字號：工地字第10200462330號
速別：普通件
密等及解密條件或保密期限：
附件：如文

主旨：有關行政院環境保護署函送「彰化濱海工業區開發計畫線西西3區部分土地新增工程填地料源環境影響差異分析」施工期間102年第1季監測報告審查意見勘誤表一案，請配合更正，請 查照。

說明：

一、依據行政院環境保護署102年5月30日環署督字第1020045190號函辦理。

二、隨文檢附上開來函及勘誤表各1份。

正本：台灣電力股份有限公司
副本：經濟部工業局彰濱工業區服務中心、中華工程股份有限公司、中興工程顧問股份有限公司、本局產業園區發展推動辦公室(合美)(均含附件)

行政院環境保護署公文勘誤表

日期	102 年 5 月 28 日
文別	函
發文字號	環署督字第 1020044676 號函（「彰化濱海工業區開發計畫線西西 3 區部分土地新增工程填地料源環境影響差異分析」施工期間 102 年第 1 季監測報告審查意見）
原文	**說明：二、本署審核意見如下：** （一）報告附錄三、…。 （二）第 1-57 頁（三）儀器維修項目及頻率 1.多點校正及零點及 3～5 點高濃度校正，不符本署公告之檢測方法。 （三）建議第 1-10 頁…。
更正內容	**說明：二、本署審核意見如下：** （一）報告附錄三、…。 （二）建議第 1-10 頁…。
備註	

請　查照惠予更正

此致

「彰化濱海工業區開發計畫線西西3區部分土地新增工程填地料源環境影響差異分析」施工期間環境監測報告

102年第1季監測報告(102年1月~102年3月)

行政院環境保護署審查意見	開發單位辦理情形說明
1.報告附錄三、品保/品管查核紀錄與原始數據之空氣檢測項目部份缺TSP的採樣及校正紀錄；另採樣過程中使用之儀器設備(如風速風向計、校正流量計等)之校正紀錄未附，請補正說明。	1.遵照辦理，相關資料已補充於附錄三。
2.建議第1-10頁表1.5.3-1增列「感應耦合電漿原子發射光譜儀」之校正維護項目及頻率。	3.遵照辦理，相關資料已補充於CH1.5.3；表1.5.3-2(P.1-12)。

A5.3 102 年第 2 季行政院環境保護署審查意見暨回覆辦理情説明

(102.08.30)

檔　　號：
保存年限：

行政院環境保護署 函

地址：10042 臺北市中正區中華路1段83號
聯絡人：涂邑靜
電話：(04)2252-1718 #123
傳真：(04)22591636
電子郵件：mltui@epa.gov.tw

受文者：經濟部工業局

發文日期：中華民國102年8月30日
發文字號：環署督字第1020075200號
速別：普通件
密等及解密條件或保密期限：(　　)
附件：

主旨：貴局所送「彰化濱海工業區開發計畫線西西3區部分土地新增工程填地料源環境影響差異分析報告」施工期間102年第2季監測報告，本署審核意見，請 查照辦理。

說明：

一、依據 貴局102年7月23日工地字第10200602430號函辦理。

二、本署審核意見為：請依NIEA W447.20C增列第1-13頁表1.5.4-2鹽度分析項目的重複分析品管範圍。

三、上開意見，請 貴局於本案下次監測報告中說明辦理情形。

正本：經濟部工業局
副本：

「彰化濱海工業區開發計畫線西西3區部分土地新增工程填地料源環境影響差異分析」施工期間環境監測報告

102年第2季監測報告(102年4月~102年6月)

行政院環境保護署審查意見	開發單位辦理情形說明
1.請依NIEA W447.20C增列第1-13項表1.5.4-2鹽度分析項目的重複分析範圍。	1.遵照辦理，相關資料已補充於CH1.5.4；表1.5.4-2(P.1-13)。
2.上開意見，請 貴局於本案下次監測報告中說明辦理情形。	2.遵照辦理，相關資料已補充於CH1.5.4；表1.5.4-2(P.1-13)。

A5.4 102 年第 3 季行政院環境保護署審查意見暨回覆辦理情説明

(102.11.25)

檔　　號：
保存年限：

行政院環境保護署 函

地址：10042 臺北市中正區中華路1段83號
聯絡人：涂邑靜
電話：(04)2252-1718 #123
傳真：(04)22591636
電子郵件：mltui@epa.gov.tw

受文者：經濟部工業局

發文日期：中華民國102年11月25日
發文字號：環署督字第1020101964號
速別：普通件
密等及解密條件或保密期限：(　　)
附件：

主旨：貴局所送「彰化濱海工業區開發計畫線西西3區部分土地新增工程填地料源環境影響差異分析」施工期間（102年第3季），本署審核意見，請 查照辦理。

說明：

一、依據 貴局102年10月30日工地字第10200882940號函辦理。

二、本署審核意見如下：

(一)表1.3-1、表1.5.1-1及附錄二分析方法標註為SO2：NIEA A416.11C及CO：NIEA A421.11C，惟其監測日期為102年7月29至30日，請確認。

三、上開意見，請 貴局於本案下次監測報告中說明辦理情形。

正本：經濟部工業局
副本：

??? 102/11/28

「彰化濱海工業區開發計畫線西西3區部分土地新增工程填地料源環境影響差異分析」施工期間環境監測報告

102年第3季監測報告(102年7月~102年9月)

行政院環境保護署審查意見	開發單位辦理情形說明
1.表 1.3-1、表 1.5.1-1 及附錄二分析方法標註為 SO_2：NIEA A416 11C 及 CO：NIEA A521.11C，惟其間測日期為 102 年 7 月 29 日至 30 日，請確認。	1.謝謝指導，二氧化硫(SO_2)及一氧化碳檢測方法已修正為 NIEA A416.12C 及 NIEA A421.12C，相關資料請參閱 CH1.3；表 1.3-1(P.1-4)、CH1.5.4；表 1.5.4-1(P.1-13)及附錄二。

A5.5 102 年第 4 季行政院環境保護署審查意見暨回覆辦理情説明

(103.03.10)

電子公文　檔　號：
保存年限：

行政院環境保護署 函

地址：10042 臺北市中正區中華路1段83號
聯絡人：涂邑靜
電話：(04)2252-1718 #123
傳真：(04)22591636
電子郵件：mltui@epa.gov.tw

受文者：經濟部工業局

發文日期：中華民國103年3月10日
發文字號：環署督字第1030019886號
速別：普通件
密等及解密條件或保密期限：(　　)
附件：

主旨：貴局所送「彰化濱海工業區開發計畫線西西3區部分土地新增工程填地料源環境影響差異分析報告」施工期間102年第4季監測報告（101年10月至12月），本署審核意見，請查照辦理。

說明：

一、依據 貴局103年2月6日工地字第10300081330號函辦理。

二、本署審核意見如下：

(一)第一季監測報告審查意見所提風向、風速計校正資料未見，請補正說明。

(二)建議於第2-3頁至2-5頁之監測成果彙整圖上標示數值，俾利比對。

(三)海域水質重金屬硒（Se）及鉻（Cr）檢測，均使用NIEA W311.52C，請於表1.3-1中說明前處理方式。

(四)水中透明度測定方法業於102年8月26日修訂為E220.51C版，惟本案仍以E220.50版執行測定，應建立更新檢測方法之程序，並檢視本季數據之正確性與適用性。

三、上開意見，請 貴局於本案下次監測報告中說明辦理情形。

103/03/11 一般公文
10300200860

正本：經濟部工業局
副本：

「彰化濱海工業區開發計畫線西西3區部分土地新增工程填地料源環境影響差異分析」施工期間環境監測報告

102年第4季監測報告(102年10月~102年12月)

行政院環境保護署審查意見	開發單位辦理情形說明
1.第一季監測報告審查意見所提風向、風速計校正資料未見，請補正說明。	1.已補充風向、風速校證資料，相關資料請參閱附錄三。
2.建議於第2-3頁至2-5頁之監測成果彙整圖上標示數值，俾利比對。	2.遵照辦理，修正圖面請參閱 CH2.1；圖2.1-1~圖2.1-7(P.2-3~P.2-5)。
3.海域水質重金屬晒(Se)及鉻(Cr)檢測，均使用NIEA W311.52C，請於表1.3-1中說明前處理方式。	3.謝謝指導，晒(Se)和鉻(Cr)目前因尚未有經環檢所公告之前處理方法，故採用NIEA 308.22B(海水中鎘、鈷、銅、鐵、錳、鎳、鉛及鋅檢測前處理方法-鉗合離子交換數之濃縮法)進行前處理，相關補充說明請參閱 CH1.3；表1.3-1(P.1-3)。
4.水中透明度測定方法業於102年8月26日修訂為E220.51C版，惟本案仍以E220.50版執行測定，應建立更新檢測方法之程序，並檢視本季數據之正確性與適用性。	4.本案水中透明度測定方法係採用E220.51C版，誤植部分已修正，相關資料請參閱 CH1.3；表1.3-1(P.1-3)。

A5.6 103 年第 1 季行政院環境保護署審查意見暨回覆辦理情説明

(103.05.01)

檔　　號：
保存年限：

行政院環境保護署 函

地址：10042 臺北市中正區中華路1段83號
聯絡人：涂邑靜
電話：(04)2252-1718 #123
傳真：(04)22591636
電子郵件：mltui@epa.gov.tw

受文者：經濟部工業局

發文日期：中華民國103年5月1日
發文字號：環署督字第1030035949號
速別：普通件
密等及解密條件或保密期限：(　　)
附件：

主旨：貴局所送「彰化濱海工業區開發計畫線西西3區部分土地新增工程填地料源環境影響差異分析」施工期間環境監測報告」（103年1月至3月），本署審核意見，請 查照辦理。

說明：

一、復 貴局103年4月3日工地字第10300294180號函辦理。

二、附錄三、品保品管查核紀錄及原始數據中「空氣品質監測車監測前後校正表」，建議增列CO、SO2、CH4及THC等項偏移結果百分比，以利判斷是否超出管制範圍。

三、上開意見，請 貴局於本案下次監測報告中說明辦理情形。

正本：經濟部工業局
副本：

??? 103/5/7

「彰化濱海工業區開發計畫線西西3區部分土地新增工程填地料源環境影響差異分析」施工期間環境監測報告

103年第1季監測報告(103年1月~103年3月)

行政院環境保護署審查意見	開發單位辦理情形說明
1.附錄三、品保品管查核紀錄及原始數據中「空氣品質監測車監測前後校正表」，建議增列CO、SO_2、CH_4及THC等項偏移結果百分比，以利判斷是否超出管制範圍。	1.遵照辦理，相關資料請參閱附錄三。

A5.7 103 年第 2 季行政院環境保護署審查意見暨回覆辦理情説明

(103.08.29)

電子公文　檔　號：
保存年限：

行政院環境保護署 函

地址：10042 臺北市中正區中華路1段83號
聯絡人：涂邑靜
電話：(04)2252-1718 #123
傳真：(04)22591636
電子郵件：mltui@epa.gov.tw

受文者：經濟部工業局

發文日期：中華民國103年8月29日
發文字號：環署督字第1030072377號
速別：普通件
密等及解密條件或保密期限：(　　)
附件：

主旨：貴局所送「彰化濱海工業區開發計畫線西西三區部分土地新增工程填地料源環境影響差異分析」施工期間103年第2季監測報告」（103年4月至6月），本署審核意見，請 查照辦理。

說明：

一、依據 貴局103年7月17日工地字第10300602920號函辦理。

二、本署審核意見如下：本季海域水質雖符合乙類海域海洋環境品質標準，惟本（103）年海域水質監測項目重金屬汞較前2年監測結果偏高，且有上升趨勢，請分析說明污染來源並妥為因應處理。

三、上開意見，請 貴公司於本案下次監測報告中說明辦理情形。

正本：經濟部工業局
副本：

103/08/29 一般公文
10300804260

「彰化濱海工業區開發計畫線西西3區部分土地新增工程填地料源環境影響差異分析」施工期間環境監測報告

103年第2季監測報告(103年4月~103年6月)

行政院環境保護署審查意見	開發單位辦理情形說明
1.本季海域水質雖符合乙類海域海洋環境品質標準，惟本(103)年海域水質監測項目重金屬汞教前2年監測結果偏高，且有上升趨勢，請分析說明污染源並妥為因應處理。	1.謝謝指導，本案於101年2月~103年7月共計執行11次環境監測，其間汞之測值除102年4月(北側)及103年1月及4月(北側、西側、南側)測值介於0.0009~0.0018 mg/L外，其餘均小於方法偵測極限，符合乙類海域環境標準0.002 mg/L，另依據本案每月TCLP檢測結果，飛灰及底灰之監測結果均符合法規限值，本計畫將持續進行相關項目之監測，如發現有實屬本工程施作所造成之污染，將提出相對應之因應對策。

A5.8 103 年第 4 季行政院環境保護署審查意見暨回覆辦理情説明

(104.04.23)

電子公文 檔 號：
保存年限：

行政院環境保護署 函

地址：10042 臺北市中正區中華路1段83號
聯絡人：涂邑錚
電話：(04)2252-1718 #112
傳真：(04)22591636
電子郵件：mltui@epa.gov.tw

受文者：經濟部工業局

發文日期：中華民國104年4月23日
發文字號：環署督字第1040032002號
速別：普通件
密等及解密條件或保密期限：(
)
附件：

主旨：所送「彰化濱海工業區開發計畫線西西三區部分土地新增料源計畫施工期間監測報告」（103年10月至12月），本署審核意見，請查照辦理。

說明：

一、依據貴局104年2月2日工地字第10400094490號函辦理。

二、報告中第1-3頁表1.3-1海域水質之備註「硒（Se）及鉻（Cr）目前因尚未有環檢所公告之前處理方法」一節，經查本署已有公告NIEA W340.51A、NIEA W341.51B及NIEA W309.22A之檢測方法，請查明後更正。

三、上開意見，請貴局於本案下次監測報告中說明辦理情形。

正本：經濟部工業局
副本：

104/04/23 一般公文
10400365290

「彰化濱海工業區開發計畫線西西3區部分土地新增工程填地料源環境影響差異分析」施工期間環境監測報告
103年第4季監測報告(103年10月~103年12月)

行政院環境保護署審查意見	開發單位辦理情形說明
1.報告中第1-3頁表1.3-1海域水質之備註「硒(Se)及鉻(Cr)目前因尚未有環檢所公告之前處理方法」一節，經查本署已有公告NIEA W340.51A、NIEA W341.51B及NIEA W309.22A之檢測方法，請查明後更正。	1.相關說明分述如下: (1)NIEA W340.51A(水中硒檢測方法-氫化硒原子吸收光譜法)、NIEA W341.51B(水中硒檢測方法-自動化連續流動式氫化物原子吸收光譜法)：由於本計畫屬海域水質之監測，故不適用水中硒之檢測方法。 (2)NIEA W309.22A(海水中鎘、鉻、銅、鐵、鎳、鉛及鋅檢測方法-APDC螯合MIBK萃取原子吸收光譜法)：由於本計畫委託之檢測公司，並未取NIEA W309.22A之方法認證，係以NIEA W308.22B(海水中鎘、鈷、銅、鐵、錳、鎳、鉛及鋅檢測前處理方針對於本計畫委託之檢測公法一鉗合離子交換樹脂濃縮法)進行硒(Se)及鉻(Cr)之檢測。另經環檢所網站查詢，國內之相關檢測業目前尚未有一家有取得NIEA W309.22A鉻(Cr)之方法認證，故後續仍以NIEA W308.22B進行檢測，敬請諒察。 (3)已修正P.1-3表1.3-1之備註說明為：<u>硒(Se)和鉻(Cr)採用NIEA 308.22B(海水中鎘、鈷、銅、鐵、錳、鎳、鉛及鋅檢測前處理方法-鉗合離子交換數之濃縮法)進行前處理。</u>

A5.9 104 年第 1 季行政院環境保護署審查意見暨回覆辦理情説明

(104.06.29)

電子公文　檔　號：
保存年限：

行政院環境保護署 函

地址：10042 臺北市中正區中華路1段83號
聯絡人：涂邑靜
電話：(04)2252-1718 #112
傳真：(04)22591636
電子郵件：mltui@epa.gov.tw

受文者：經濟部工業局

發文日期：中華民國104年6月29日
發文字號：環署督字第1040051529號
速別：普通件
密等及解密條件或保密期限：(　　)
附件：

主旨：所送「彰化濱海工業區開發計畫線西西3區部分土地新增工程填地料源計畫104年第1季監測報告」(104年1月至3月)，本署審核意見，請查照辦理。

說明：

一、依據貴局104年5月18日工地字第10400378120號函辦理。

二、本署審核意見如下：

(一)第1-8頁表1.5.3-1請增列一級砝碼校正週期說明。

(二)附錄一「環保署認可之檢測項目表」中水質水量檢測類第50、58、64、66及69項均有項目名稱誤植情形，請查明後更正。

(三)附錄三透明度應有6次讀取紀錄，未附於資料內，請補正。

三、上開意見，請貴局於本案下次監測報告中說明辦理情形。

正本：經濟部工業局
副本：

104/06/29 一般公文
10400568330

「彰化濱海工業區開發計畫線西西3區部分土地新增工程填地料源環境影響差異分析」施工期間環境監測報告

104年第1季監測報告(104年1月~104年3月)

行政院環境保護署審查意見	開發單位辦理情形說明
1.第1-8頁表1.5.3-1請增列一級砝碼校正週期說明。	1.已增列，相關資料請參閱 CH1.5.3；表1.5.3-1(P.1-8)。
2.附錄一「環保署認可之檢測項目表」中水質水量檢測類第50、58、64、66及69項均有項目名稱誤植情形，請查明後更正。	2.已更正，相關資料請參閱附錄一。
3.附錄三透明度應有6次讀取記錄，未附於資料內，請補正。	3.由於本計畫委託之檢測公司，現場監測人員係以平均值記錄方式呈現，本計畫已要求檢測公司，於後續作業中(104年第3季)呈現透明度之6次讀取記錄。

A5.10 105年第3季行政院環境保護署審查意見暨回覆辦理情説明

(105.12.09)

電子公文 檔 號：
保存年限：

行政院環境保護署 函

地址：10042 臺北市中正區中華路1段83號
聯絡人：陳渤丰
電話：04-22521718 #109
傳真：04-22591636
電子郵件：pofeng.chen@epa.gov.tw

受文者：經濟部工業局

發文日期：中華民國105年12月9日
發文字號：環署督字第1050101275號
速別：普通件
密等及解密條件或保密期限：(　　)
附件：

主旨：所送「彰化濱海工業區開發計畫線西西三區部分土地新增工程填地料源環境影響差異分析105年第3季監測報告」（105年7月至9月），復請查照。

說明：

一、依據貴局105年8月5日工地字第10500646420號辦理。

二、空氣中二氧化硫自動檢驗方法-紫外光螢光法（NIEA A416.13C）、空氣中氮氧化物自動檢驗方法-化學發光法（NIEA A417.12C）及空氣中一氧化碳自動檢測方法-紅外光法（NIEA A421.13C）已於105年1月4日公告並自105年月15日起實施，經核對P.1-4、P.1-12及附錄2採樣及分析方法等使用監測方法皆尚未更新，請於下季監測報告中回覆辦理情形。

正本：經濟部工業局
副本：

電子公文交換章

105/12/09 一般公文
10501063500

「彰化濱海工業區開發計畫線西西3區部分土地新增工程填地料源環境影響差異分析」施工期間環境監測報告
105年第3季(105年7月~9月)

行政院環境保護署審查意見	開發單位辦理情形說明
1.空氣中二氧化硫自動檢驗方法-紫外光螢光法(NIEA A416.13C)、空氣中氮氧化物自動檢驗方法-化學發光法(NIEA A417.12C)及空氣中一氧化碳自動檢測方法-紅外光法(NIEA A421.13C)已於105年1月4日公告並自105年1月15日起實施，經核對P.1-4、P.1-12及附錄2採樣及分析方法等使用監測方法皆尚未更新，請於下季監測報告中回覆辦理情形。	1.已更新監測方法，二氧化氮(NO_2)修正為NIEA A417.12C、二氧化硫(SO_2)修正為NIEA A416.13C、一氧化碳(CO)修正為NIEA A421.13C，相關資料請參閱監測報告105年第4季(105年10月~12月)之P.1-4、P.1-12及附錄二。

A5.11 105年第4季行政院環境保護署審查意見暨回覆辦理情説明

(106.02.23)

電子公文 檔 號：
保存年限：

行政院環境保護署 函

地址：10042 臺北市中正區中華路1段83號
聯絡人：陳渤丰
電話：04-22521718 #5109
傳真：04-22591636
電子郵件：pofeng.chen@epa.gov.tw

受文者：經濟部工業局
發文日期：中華民國106年2月23日
發文字號：環署督字第1060014926號
速別：普通件
密等及解密條件或保密期限：（ ）
附件：

主旨：所送「彰化濱海工業區開發計畫線西西三區部分土地新增工程填地料源環境影響差異分析105年第4季監測報告」（105年10月至12月），復請查照。

說明：

一、依據貴局106年1月25日工地字第10600074730號辦理。

二、依據報告書P.2-15圖2.2-2，105年度第1季至第4季海域水質「透明度」3測站測值，整體而言較近年測值有明顯偏高趨勢；另P.3-11圖3.1-10，105年度第4季「透明度」3測站測值亦較近年同期明顯偏高，無論係以整年度或單一季來看，「透明度」測值均有偏高，請開發單位釐清可能原因，並研提具體污染改善建議及相關作為，於下季監測報告中回覆辦理情形。

正本：經濟部工業局
副本：

電子公文交換章

106/02/24 一般公文

10600178530

「彰化濱海工業區開發計畫線西西3區部分土地新增工程填地料源環境影響差異分析」施工期間環境監測報告

105年第4季(105年10月~12月)

行政院環境保護署審查意見	開發單位辦理情形說明
1.依據報告書P.2-15圖2.2-2，105年第1季至第4季海域水質「透明度」3測站值，整體而言較近年測值有明顯偏高趨勢；另P.3-11圖3.1-10，105年第4季「透明度」3測站值亦較近年同期明顯偏高，無論係以整年度或單一季來看，「透明度」測值均有偏高，請開發單位釐清可能原因，並研提具體污染改善建議及相關作為，於下季監測報告中回覆辦理情形。	1.謝謝指導，由於透明度係指光線能穿透水之程度。依據101年~105年海域水質3測站「透明度」之監測結果，101年~102年測值均小於100cm以下，103年~105年測值均大於100 cm以上，由此顯示，103年~105年海域水質優於101年~102年。

A5.12 107年第2季行政院環境保護署審查意見暨回覆辦理情説明

(107.09.14)

電子公文　檔　　號：
保存年限：

行政院環境保護署 函

地址：10042 臺北市中正區中華路1段83號
聯絡人：陳渤丰
電話：04-22521718 #5116
傳真：04-22591636
電子郵件：pofeng.chen@epa.gov.tw

受文者：經濟部工業局

發文日期：中華民國107年9月14日
發文字號：環署督字第1070075135號
速別：普通件
密等及解密條件或保密期限：(　　)
附件：

主旨：貴局所送「彰化濱海工業區開發計畫線西西3區部分土地新增工程填地料源環境影響差異分析」107年第2季施工期間環境監測報告，復如說明，請查照。

說明：

一、依據貴局107年8月10日工地字第10700720190號函辦理。

二、附錄3第2頁之採樣位置經緯度查係位於高雄市，請修正；並請依歷次審查通過之環境影響評估書件內容及審查結論切實執行。

正本：經濟部工業局
副本：

電子公文交換章

107/09/17 一般公文

10700966320

「彰化濱海工業區開發計畫線西西3區部分土地新增工程填地料源環境影響差異分析」施工期間環境監測報告
107年第2季(107年4月~6月)

行政院環境保護署審查意見	開發單位辦理情形說明
1.附錄3第2頁之採樣位置經緯度查係位於高雄市，請修正；並請依歷次審查通過之環境影響評估書件內容及審查結論切實執行。	1.謝謝指導，經緯度數值之呈現為監測公司誤植，已修正為 24°08'46"N 120°25'14"E，詳107年第3季附錄三第2頁。

A5.13 107年第3季行政院環境保護署審查意見暨回覆辦理情説明

(107.11.29)

電子公文 檔 號：
保存年限：

行政院環境保護署 函

地址：10042 臺北市中正區中華路1段83號
聯絡人：陳渤芊
電話：04-22521718 #51207
傳真：04-22591636
電子郵件：pofeng.chen@epa.gov.tw

受文者：經濟部工業局

發文日期：中華民國107年11月29日
發文字號：環署督字第1070097744號
速別：普通件
密等及解密條件或保密期限：
附件：

主旨：貴局所送「彰化濱海工業區開發計劃線西西3區部分土地新增工程填地料源環境影響差異分析施工期間環境監測107年第3季報告」，復請查照。

說明：

一、依據貴局107年11月5日工地字第10700912360號函辦理。

二、旨述報告海洋委員會海洋保育署意見如次，請於下季監測報告中回覆說明辦理情形：

(一)最新版之海域環境標準值業經環保署107年2月13日以行政院環境保護署環署水字第1070012375號令修正公布，修正之條文為第4條至第7條，請依最新版本修正環境監測報告書之相關內容。

(二)請貴局提供本案歷年海域監測數據電子檔案，以利建立監測資料庫之用。

正本：經濟部工業局
副本：海洋委員會海洋保育署
電子公文交換章

107/11/30 一般公文
10701202120

「彰化濱海工業區開發計畫線西西3區部分土地新增工程填地料源環境影響差異分析」施工期間環境監測報告
107年第3季(107年7月~9月)

行政院環境保護署審查意見	開發單位辦理情形說明
1.最新版之海域環境標準值業經環保署107年2月13日以行政院環境保護署環署水字第1070012375號令修正公布，修正之條文為第4條及第7條，請依最新版本修正環境監測報告書之相關內容。	1.遵照辦理，相關資料請參閱107年第4季CH2.2(P.2-10~28)。
2.請貴局提供本案歷年海域監測數據電子檔案，以利建立監測資料庫之用。	2.遵照辦理。

A5.14 109年第2季行政院環境保護署審查意見暨回覆辦理情説明

(109.08.20)

電子公文

檔　　號：
保存年限：

行政院環境保護署 函

地址：10042 臺北市中正區中華路1段83號
聯絡人：陳渤丰
電話：04-22521718#51207
傳真：04-22591636
電子信箱：pofeng.chen@epa.gov.tw

受文者：經濟部工業局

發文日期：中華民國109年8月20日
發文字號：環署督字第1091151374號
速別：普通件
密等及解密條件或保密期限：
附件：

主旨：貴局所送「彰化濱海工業區開發計畫線西西3區部分土地新增工程填地料源環境影響差異分析」109年第2季施工期間環境監測報告，復請查照。

說明：

一、復貴局109年7月29日工地字第10900719640號函。

二、第2.1節「氣象及空氣品質」第2-1頁，有關總懸浮微粒(TSP)及一氧化碳(CO)測項其監測結果說明，請確認所述測值所使用之單位是否正確，避免文字疏漏，並請精進報告品質。

三、請持續執行污染改善措施及定期辦理環境監測作業，並依歷次審查通過之環境影響評估書件內容及審查結論切實執行。

正本：經濟部工業局
副本：

電子公文交換章

109/08/20 一般公文

10900915790

「彰化濱海工業區開發計畫線西西3區部分土地新增工程填地料源環境影響差異分析」施工期間環境監測報告
109年第2季(109年4月~6月)

行政院環境保護署審查意見	開發單位辦理情形說明
1.第 2.1 節「氣象及空氣品質」第 2-1 頁，有關總懸浮微粒(TSP)及一氧化碳(CO)測項其監測結果說明，請確認所述測值所使用之單位是否正確，避免文字疏漏，並請精進報告品質。	1.已重新檢核總懸浮微粒(TSP)之單位為 $\mu g/m^3$，一氧化碳(CO)之單位為 ppm。
2.請持續執行污染改善措施及定期辦理環境監測作業，並依歷次審查通過之環境影響評估書件內容及審查結論切實執行。	2.遵照辦理。

A5.15 111年第2季彰化縣環境保護局審查意見暨回覆辦理情説明

(111.08.15)

電子公文

檔　　號：
保存年限：

彰化縣環境保護局　函

地址：500017彰化市健興路1號2樓
承辦人：陳佩怡
電話：04-7115655-108
傳真：04-7119828
電子信箱：penny.chen0234@chepb.gov.tw

受文者：經濟部工業局

發文日期：中華民國111年8月15日
發文字號：彰環綜字第1110047722號
速別：普通件
密等及解密條件或保密期限：
附件：

主旨：所送「彰化濱海工業區開發計畫線西西3區部分土地新增工程填地料源環境影響差異分析報告」施工期間（111年第2季）環境監測報告（期間：111年4月至111年6月），本局意見如說明段，請查照。

說明：

一、依據貴局111年7月28日工地字第11100725820號函辦理。

二、行政院環境保護署已於110年10月18日修正公告「營建工程空氣污染防制設施管理辦法」（以下稱管理辦法），並將於本（111）年度11月1日施行，請確認工區內相關污染防制措施是否符合修正後管理辦法之規定，倘有未完善之處，請及早因應與改正，另於空氣品質不良期間，請提高灑水頻率及加強相關污染防制措施，減少空氣污染產生。

正本：經濟部工業局
副本：本局綜合計畫科
電子公文交換章

111/08/16 一般公文
11100774980

「彰化濱海工業區開發計畫線西西3區部分土地新增工程填地料源環境影響差異分析」施工期間環境監測報告
111年第2季(111年4月~6月)

彰化縣環境保護局審查意見	開發單位辦理情形說明
1.行政院環境保護署已於110年10月18日修正公告「營建工程空氣污染防制設施管理辦法」(以下稱管理辦法)，並將於本(111)年度11月1日施行，請確認工區內相關污染防制措施是否符合修正後管理辦法之規定，倘有未完善之處，請及早因應與改正，另於空氣品質不良期間，請提高灑水頻率及加強相關污染防制措施，減少空氣污染產生。	1.本計畫煤灰填地工程填築期間採行防制措施包括：(1)輸排灰設備區及各路口設置監視系統即時監看；(2)洗車系統-供灰灌車卸灰後清洗車身避免揚塵。包含1座10噸臥式水塔含水錶、2台洗車泵(15hp、Q=1200L/min)交互運轉、洗車台(於兩側各70只噴嘴)、光感應式開關、紅綠燈指示及告示牌等；(3)煤灰填築區目前每週灑水車撒水6天，每天上午及下午均會灑水；(4)灰罐車至輸排灰設備區進行排灰完後，會經洗車台沖洗輪子及車身；(5)底灰斗車進入底灰填築區填灰後，會於出口洗車水槽沖洗輪子。符合110年10月18日修正公告「營建工程空氣污染防制設施管理辦法」規定，承諾於空氣品質不良期間，提高灑水頻率，減少空氣污染產生。